

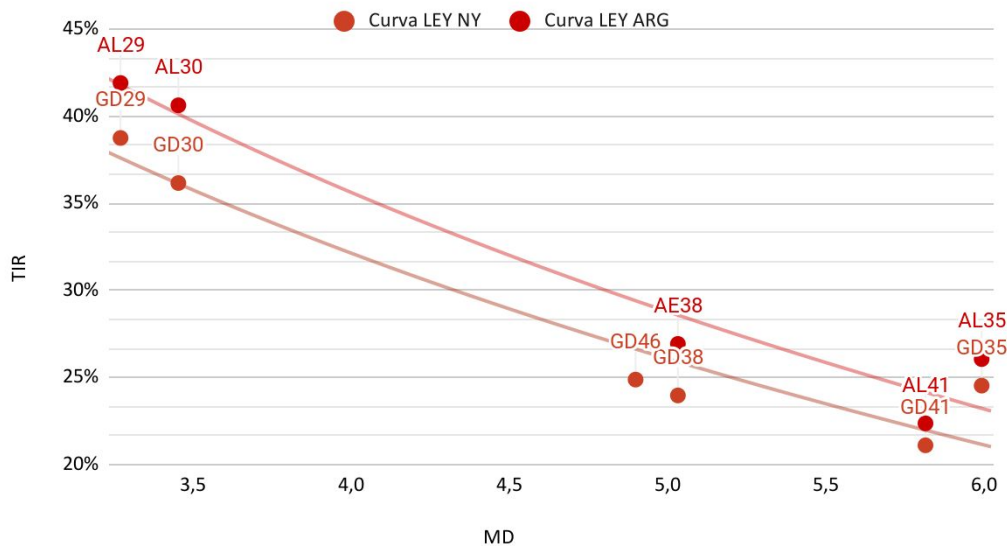
Informe de Retorno Total

Precios de cierre del día 22/06/2022

BONOS SOBERANOS HARD DOLLAR - Retorno total en dólares

Ticker	Precio	Vto.	Tasa	MD	TIR	Moneda/Legis	Prox. Cupón	Int. Corrido	Precio ARS	% 1D	% 1S	% 1M
GD29	25,8	9/07/29	1,00%	3,3	38,7%	CCL / L.E	9/07	0,45%	5900	-2,3%	-5,3%	-14,2%
GD30	25,5	9/07/30	0,50%	3,5	36,2%	CCL / L.E	9/07	0,23%	5801	-1,0%	-6,6%	-14,3%
GD35	24,5	9/07/35	1,13%	6,0	24,5%	CCL / L.E	9/07	0,51%	5600	-2,8%	-6,1%	-11,8%
GD38	32,0	9/07/38	2,00%	5,0	24,0%	CCL / L.E	9/07	0,90%	7225	-0,6%	-5,9%	-6,9%
GD41	30,0	9/07/41	2,50%	5,8	21,1%	CCL / L.E	9/07	1,13%	6850	-2,3%	-4,8%	-11,4%
GD46	26,1	9/07/46	1,13%	4,9	24,9%	CCL / L.E	9/07	0,51%	5900	0,0%	-3,3%	-7,4%
AL29	23,6	9/07/29	1,00%	3,2	41,9%	MEP / L.A	9/07	0,45%	5367	-1,5%	-2,9%	-12,9%
AL30	22,4	9/07/30	0,50%	3,3	40,6%	MEP / L.A	9/07	0,23%	5110	-2,0%	-5,6%	-13,7%
AL35	22,6	9/07/35	1,13%	5,8	26,1%	MEP / L.A	9/07	0,51%	5100	-0,8%	-3,9%	-13,1%
AE38	28,1	9/01/38	2,00%	4,7	26,9%	MEP / L.A	9/07	0,90%	6430	-1,0%	-3,0%	-9,9%
AL41	28,1	9/07/41	2,50%	5,6	22,4%	MEP / L.A	9/07	1,13%	6420	-1,6%	-1,7%	-12,2%

Bonos soberanos hard dollar

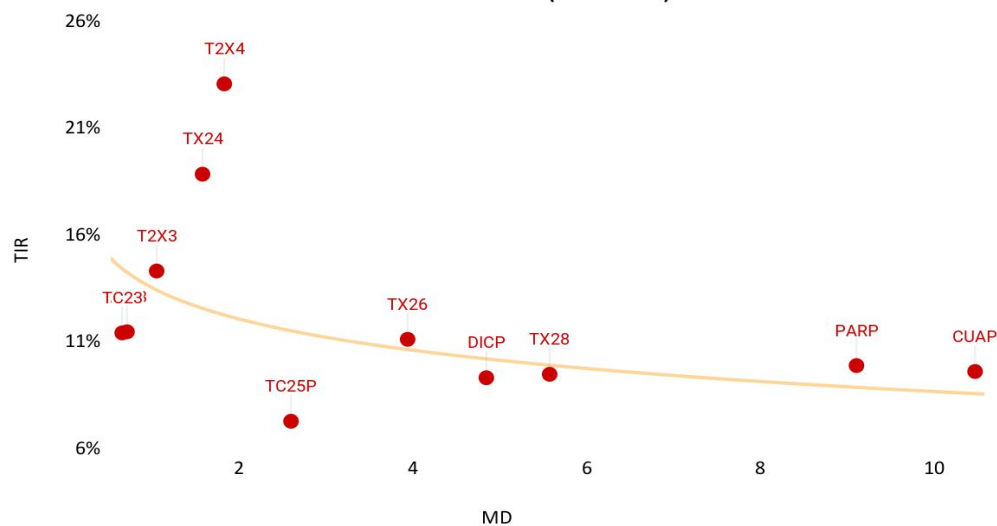


Indicador	TIR promedio	Precio promedio
Curva NY	28,2%	27,3
Curva ARG	31,6%	25,0

BONOS SOBERANOS con ajuste CER (Inflación) - Retorno total en pesos

Ticker	Precio	Vto.	Tasa	MD	TIR	Próx. Cupón	Periodicidad	% 1D	% 1S	% 1M	YTD
TC23	546,0	6/03/23	CER + 4%	0,7	11,4%	6/09	Semestral	-0,8%	-2,2%	-2,8%	18,7%
TX23	228,9	25/03/23	CER + 1,4%	0,7	11,5%	25/09	Semestral	0,0%	-1,5%	-4,0%	21,6%
T2X3	195,5	13/08/23	CER + 1,45%	1,1	14,3%	13/08	Semestral	-0,1%	-1,3%	-8,9%	14,7%
TX24	187,0	25/03/24	CER + 1,5%	1,6	18,9%	25/09	Semestral	-4,0%	-6,4%	-16,9%	1,4%
T2X4	132,5	26/07/24	CER + 1,55%	1,8	23,1%	26/07	Semestral	-1,9%	-4,3%	-20,3%	-1,0%
TC25P	500,0	27/04/25	CER + 4%	2,6	7,3%	27/10	Semestral	0,0%	0,0%	-3,8%	18,2%
TX25	100,0	9/11/25	CER + 1,8%	3,3	1,9%	9/11	Semestral	0,0%	1,0%	0,0%	0,0%
TX26	153,3	9/11/26	CER + 2%	3,9	11,1%	9/11	Semestral	-1,8%	-1,9%	-19,1%	0,1%
DICP	3585,0	30/12/33	CER + 5,83%	4,8	9,3%	30/06	Semestral	-3,8%	-4,7%	-12,6%	8,6%
TX28	146,5	9/11/28	CER + 2,25%	5,6	9,5%	9/11	Semestral	-2,3%	-0,7%	-22,0%	-4,4%
PARP	1609,0	31/12/38	CER + 1,77%	9,1	9,9%	30/09	Semestral	-6,5%	-6,7%	-19,3%	7,3%
CUAP	2240,0	31/12/45	CER + 3,31%	10,5	9,6%	30/06	Semestral	-0,4%	-1,1%	-24,2%	1,7%

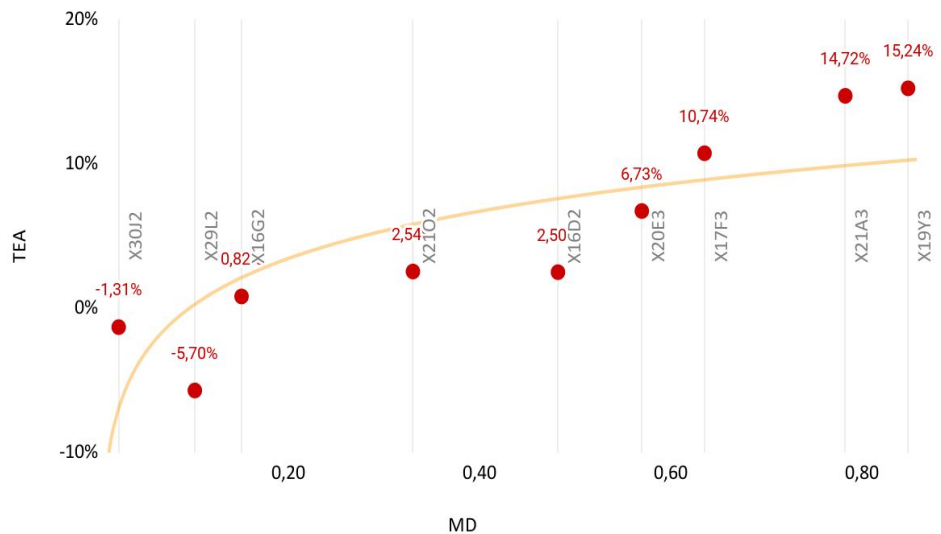
Soberanos CER (TIR real)



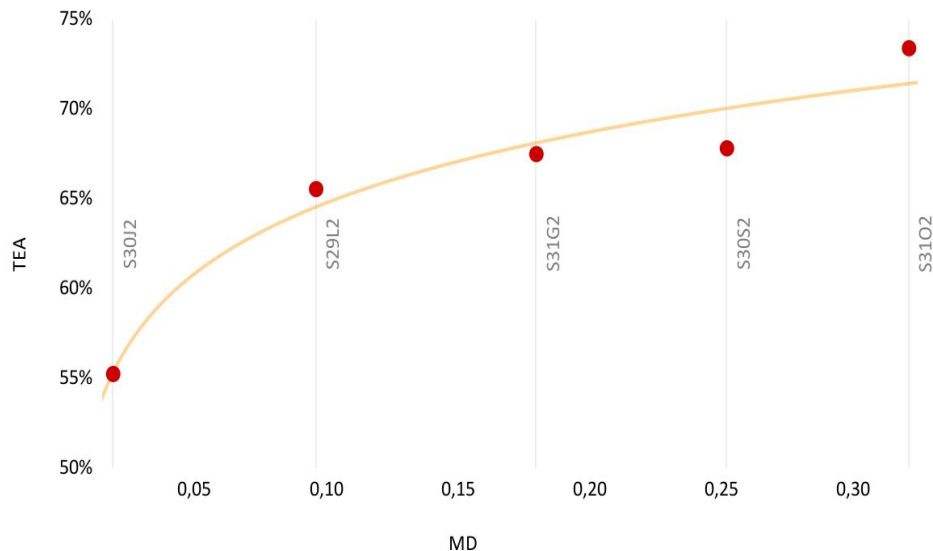
LETRAS AJUSTABLES POR CER (Inflación) - Retorno total en pesos LETRAS A DESCUENTO (Tasa fija) - Retorno total en pesos

Ticker	Vencimiento	Precio	MD	TEA	% 1D	% 1S	Ticker	Vencimiento	Precio	MD	TNA	TEA	% 1D	% 1S
X30J2	30/06/2022	156,05	0,0	-1,3%	0,2%	0,4%	S30J2	30/06/2022	99,16	0,0	44,2%	55,2%	0,2%	0,5%
X29L2	29/07/2022	151	0,1	-5,9%	0,0%	0,3%	S29L2	29/07/2022	95,15	0,1	51,7%	65,5%	0,2%	0,6%
X16G2	16/08/2022	133,75	0,2	0,8%	0,1%	-0,2%	S31G2	31/08/2022	90,71	0,2	54,2%	67,5%	0,2%	0,6%
X21O2	21/10/2022	128	0,3	2,5%	-0,4%	0,2%	S30S2	30/09/2022	86,9	0,3	55,6%	67,8%	-0,1%	0,6%
X16D2	16/12/2022	118	0,5	2,5%	-0,4%	0,8%	S31O2	31/10/2022	82,20	0,3	60,8%	73,4%	-1,3%	-1,9%
X20E3	20/01/2023	121,4	0,6	6,6%	-0,1%	0,0%								
X17F3	17/02/2023	113,7	0,6	10,5%	-1,1%	-1,5%								
X21A3	21/04/2023	104,25	0,8	14,5%	-0,9%	-3,2%								
X19Y3	19/05/2023	99,00	0,8	15,1%	-1,9%	-2,9%								

LEGER



LEDES



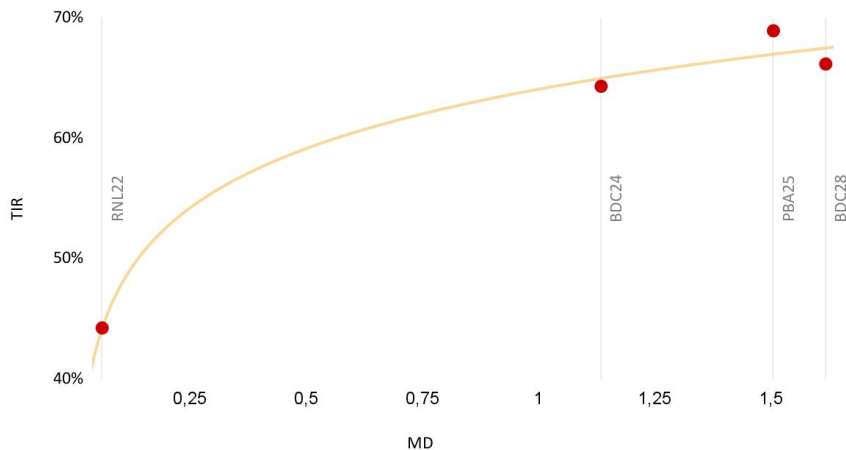
BONOS SUBSOBERANOS HARD DOLLAR - Retorno total en dólares

Ticker	Emisor	Precio	Vto.	Tasa	MD	TIR	Moneda / Legis	Prox. Cupón	Lámina	% 1D	% 1S	% 1M	YTD
CO26	Córdoba	55,1	27/10/26	7,13%	1,9	10,4%	MEP / L.A	27/07	1000	2,5%	0,5%	3,4%	3,6%
PMM29	Mendoza	68,9	19/03/29	4,25%	2,7	19,3%	CCL / L.E	19/09	1000	1,1%	-2,2%	-4,2%	2,2%
NDT11	Neuquén	81,4	12/05/30	8,63%	2,8	15,3%	CCL / L.E	12/08	150000	2,1%	-0,3%	0,7%	-2,3%
NDT25	Neuquén	61,4	27/04/30	4,63%	3,3	21,2%	CCL / L.E	27/10	1000	1,7%	-0,7%	-4,6%	4,5%
BA37D	Buenos Aires	36,8	1/09/37	3,90%	4,0	26,9%	CCL / L.E	1/09	1	1,1%	1,2%	-7,8%	-15,3%
BB37D	Buenos Aires	35,3	1/09/37	3,50%	5,6	21,8%	CCL / L.E	1/09	1	0,5%	-2,9%	-1,6%	-5,2%
BC37D	Buenos Aires	30,8	1/09/37	3,00%	5,6	23,0%	CCL / L.E	1/09	1	0,0%	-5,3%	-3,0%	-17,3%

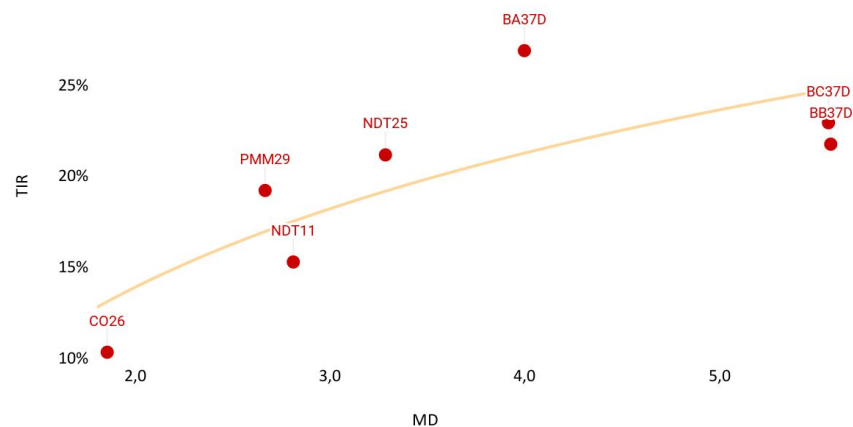
BONOS SUBSOBERANOS Badlar - Retorno total en pesos

Ticker	Emisor	Precio	Vto.	Tasa	TIR	MD	Prox. Cupón	Periodicidad	% 1D	% 1S	% 1M	YTD
RNL22	Neuquén	111,0	20/07/22	Badlar + 800	44,2%	0,1	20/07	Trimestral	0,9%	1,8%	4,7%	26,1%
BDC24	CABA	106,8	29/03/24	Badlar + 325	64,3%	1,1	29/03	Trimestral	-0,1%	0,0%	1,8%	30,3%
PBA25	Buenos Aires	97,9	12/04/25	Badlar + 325	68,9%	1,5	12/04	Trimestral	-0,3%	-1,5%	-2,1%	28,2%
BDC28	CABA	94,0	22/02/27	Badlar + 375	66,2%	1,6	22/02	Trimestral	-2,2%	-2,1%	8,5%	32,4%

Subsoberanos Badlar



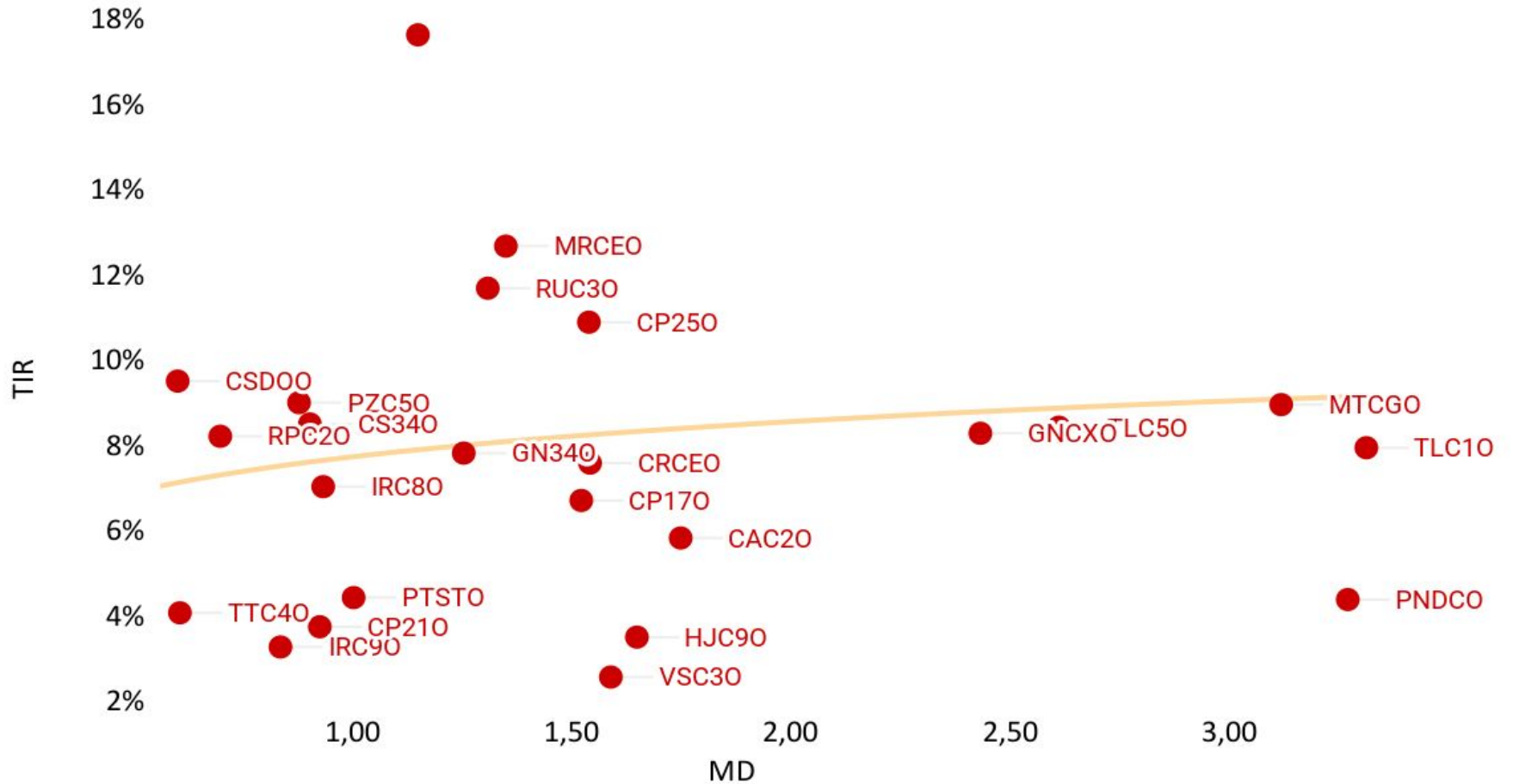
Bonos subsoberanos hard dollar



CORPORATIVOS - Retorno total en dólares

Ticker	Emisor	Precio	Vto.	Tasa	MD	TIR	Paga dólar	Sector	Precio ARS	% 1D	% 1S	% 1M	YTD
TTC40	Tecpetrol	100,5	9/02/23	4,00%	0,6	4,1%	MEP	Energía	22900	2,0%	0,4%	2,3%	1,0%
CSDOO	Cresud	102,2	16/02/23	6,50%	0,6	9,5%	MEP	Agropecuario	23300	1,5%	0,4%	3,8%	3,5%
RPC2O	IRSA	102,7	23/03/23	8,75%	0,7	8,2%	CCL	Real Estate	23400	0,9%	0,8%	3,9%	1,8%
IRC9O	IRSA	107,0	12/05/23	10,00%	0,8	3,3%	CCL	Real Estate	24390	1,5%	1,0%	3,5%	7,0%
PZC5O	Plaza Log	99,6	5/06/23	6,25%	0,9	9,0%	CCL	Transporte	22700	2,0%	1,7%	0,4%	-5,3%
CP21O	CGC	103,3	12/06/23	7,00%	0,9	3,8%	CCL	Energía	23550	4,0%	2,4%	3,2%	4,6%
PTSTO	Pampa	106,2	21/07/23	7,38%	1,0	4,5%	CCL	Energía	24200	0,7%	-1,0%	3,4%	4,9%
IRC8O	IRSA	70,3	12/11/23	10,00%	0,9	7,1%	MEP	Real Estate	16026	3,1%	-0,9%	-0,4%	1,6%
RUC3O	MSU Energy	98,3	21/12/23	7,35%	1,3	11,7%	MEP	Energía	22403	-2,0%	-4,7%	-1,4%	-6,4%
MRCEO	Generación	96,7	10/01/24	7,50%	1,4	12,7%	MEP	Energía	22049	3,3%	1,5%	3,5%	-4,4%
VSC3O	Vista	102,7	21/02/24	3,50%	1,6	2,6%	CCL	Energía	23400	3,3%	0,4%	6,0%	5,7%
CP25O	CGC	89,9	26/02/24	3,25%	1,5	10,9%	MEP	Energía	20500	0,9%	2,1%	-0,8%	3,1%
HJC9O	John Deere CF	94,3	16/03/24	3,00%	1,6	3,5%	MEP	Financiero	21500	1,9%	3,2%	7,4%	2,5%
YPCUO	YPF	64,7	4/04/24	8,75%	1,2	17,7%	CCL	Energía	14750	1,4%	-1,5%	0,0%	6,5%
CAC2O	Capex	102,7	16/05/24	6,88%	1,7	5,9%	CCL	Energía	23400	1,3%	0,2%	4,4%	3,1%
CS34O	Cresud	102,0	1/07/24	6,99%	0,9	8,5%	MEP	Agropecuario	23260	1,8%	-2,7%	-0,2%	3,0%
GN34O	Genneia	101,8	10/08/24	6,00%	1,3	7,8%	MEP	Energía	23200	2,4%	1,8%	4,6%	4,0%
CP17O	CGC	107,2	10/03/25	9,50%	1,5	6,7%	CCL	Energía	24443	1,5%	1,0%	2,3%	7,6%
CRCEO	Celulosa	73,3	4/06/25	10,00%	1,5	7,6%	MEP	Manufacturas	16700	1,5%	1,8%	-3,5%	8,9%
YCA6O	YPF	79,0	28/07/25	8,50%	2,4	20,3%	CCL	Energía	18000	2,4%	-4,5%	-1,9%	-4,6%
TLC5O	Telecom	103,8	6/08/25	8,50%	2,6	8,5%	CCL	Comunicaciones	23650	0,8%	-0,2%	3,1%	2,5%
MTCGO	Mastellone	110,1	30/06/26	10,95%	3,1	9,0%	CCL	Alimentos	25100	2,8%	1,2%	4,6%	9,9%
TLC1O	Telecom	104,0	20/07/26	8,00%	3,3	8,0%	CCL	Comunicaciones	23700	2,8%	0,2%	3,9%	6,1%
PNDCO	PAE	118,0	30/04/27	9,13%	3,3	4,4%	CCL	Energía	26900	1,5%	0,5%	5,1%	2,5%
GNCXO	Genneia	104,2	2/09/27	8,75%	2,4	8,3%	CCL	Energía	23750	1,3%	-0,2%	2,6%	6,2%

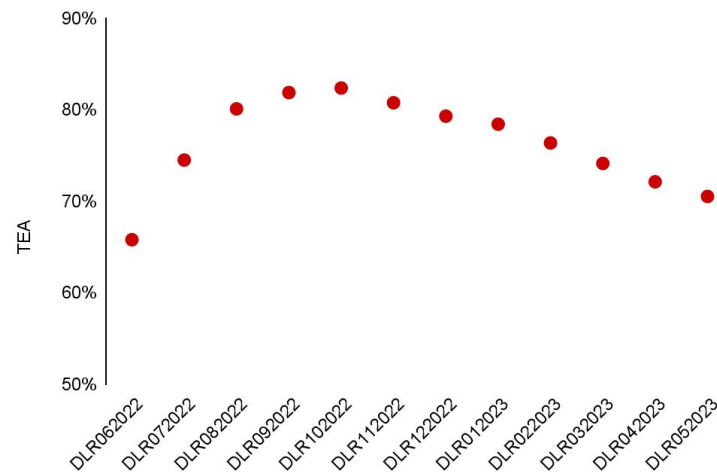
Obligaciones negociables hard dollar



Vencimiento	Posición	Ajuste	TEA	TNA
30/6/2022	DLR062022	125,2	65,8%	50,8%
29/7/2022	DLR072022	131,0	74,5%	57,3%
31/8/2022	DLR082022	138,6	80,1%	62,3%
30/9/2022	DLR092022	145,9	81,9%	65,0%
30/10/2022	DLR102022	153,4	82,4%	67,0%
30/11/2022	DLR112022	160,8	80,7%	67,6%
30/12/2022	DLR122022	168,1	79,3%	68,3%
31/1/2023	DLR012023	176,4	78,4%	69,4%
28/2/2023	DLR022023	183,0	76,4%	69,4%
31/03/2023	DLR032023	190,1	74,1%	69,2%
30/4/2023	DLR042023	197,0	72,1%	69,1%

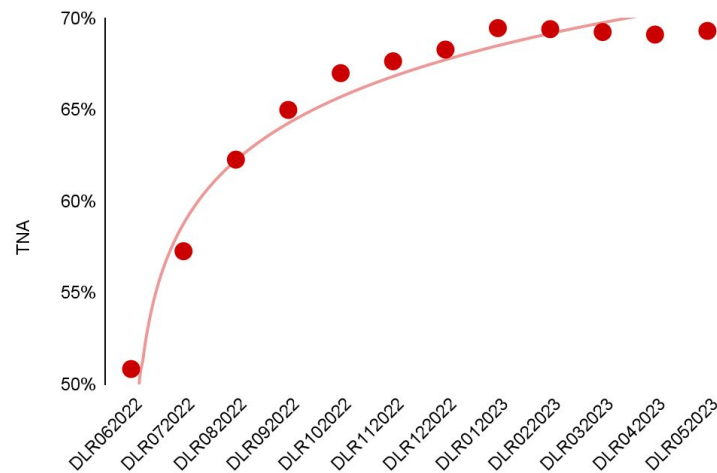
22/06 A3500 SPOT	123,85
------------------	--------

Curva devaluación implícita Rofex (TEA)



Elaboración: Liebre Capital SAU

Curva devaluación implícita Rofex (TNA)



Elaboración: Liebre Capital SAU

Carteras de inversión

Recomendadas según perfil de riesgo

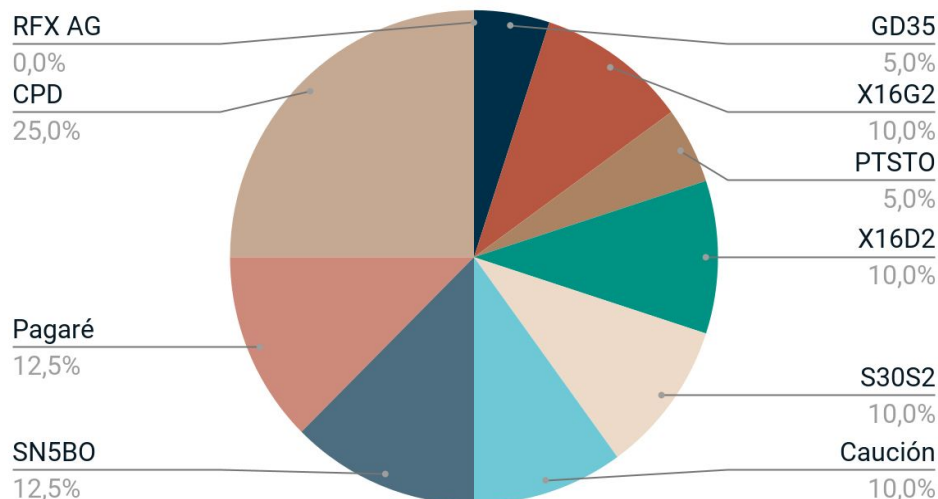
CARTERA LIEBRE CAPITAL - RETORNO TOTAL PERFIL MODERADO

Ticker	Precio	Ponderación	Vto.	Cupón	MD	TIR	Moneda Pago	% 1D	% DI
GD35	5599,5	5%	9/07/35	1,13%	6,0	24,5%	US\$ CCL	-3,8%	0,0%
X16G2	133,8	10%	16/08/22	A dto.	133,8	0,1%	Pesos	0,1%	0,0%
PTSTO	24200,0	5%	21/07/23	7,38%	1,0	4,5%	US\$ CCL	-1,6%	0,0%
X16D2	118,0	10%	16/12/22	A dto.	118,0	1,2%	Pesos	-0,4%	0,0%
S30S2	86,9	10%	30/09/22	A dto.	86,9	15,1%	Pesos	-0,1%	0,0%
Caución	-	10%	30 días	-	0,2	57,0%	Pesos	0,1%	0,0%
SN5BO	11400,0	13%	19/02/24	4,99%	1,4	0,3%	Pesos	0,0%	0,0%
Pagaré	-	13%	30 días	-	0,2	3,5%	Pesos	0,1%	0,0%
CPD	-	25%	30 días	A dto.	0,2	75,6%	Pesos	0,1%	0,0%

Rendimiento Cartera	
% 1D	-0,26%
% DI	1,77%

Fecha de inicio de la cartera:
10/06/2022

Cartera moderada por especie

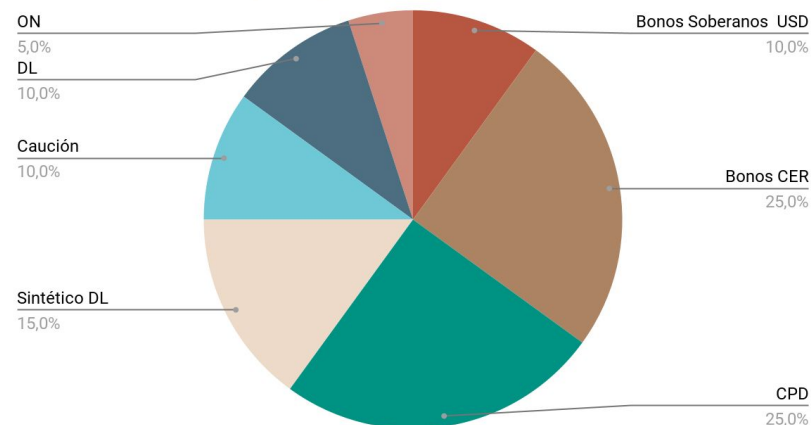


Rotación semanal de la cartera:

Venta de 10% de la posición en X20E3, 5% en X16D2 y 5% CPD

Compra de 5% en posición de caución, 5% en pagaré, 5% en SN5BO y 5% PTSTO

Cartera moderada por tipo de activo



CARTERA LIEBRE CAPITAL - RETORNO TOTAL PERFIL MODERADO USD

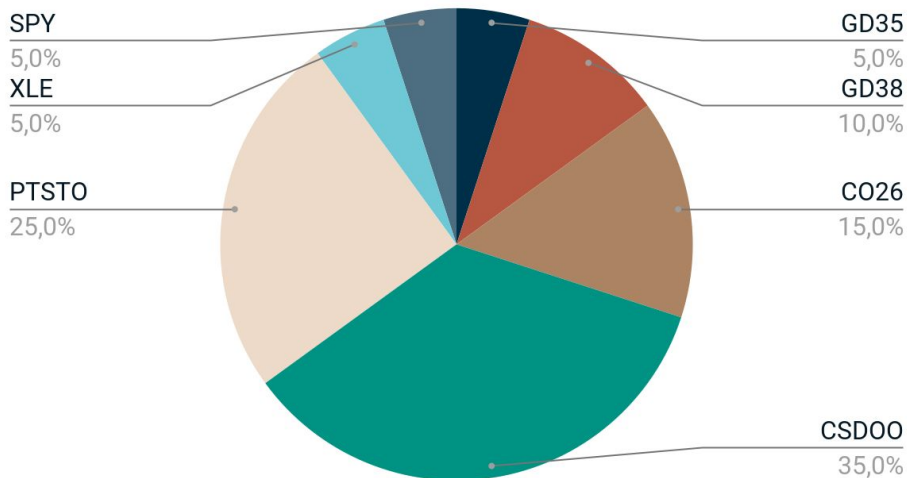
Ticker	Precio	Ponderación	Vto.	Cupón	MD	TIR	Moneda Pago	% 1D	% DI
GD35	24,5	5%	9/07/35	1,13%	6,0	24,5%	US\$ CCL	-2,8%	-8,1%
GD38	32,0	10%	9/07/38	2,00%	5,0	24,0%	US\$ CCL	-0,6%	-11,1%
CO26	55,1	15%	27/10/26	7,13%	1,9	10,4%	US\$ MEP	2,5%	4,0%
CSDOO	102,2	35%	16/02/23	6,50%	0,6	9,5%	US\$ CCL	1,5%	2,3%
PTSTO	106,2	25%	21/07/23	7,38%	1,0	4,5%	US\$ CCL	0,7%	0,3%
XLE	40,5	5%	-	-	-	-%	US\$ MEP	2,4%	-11,0%
SPY	19,8	5%	-	-	-	-%	US\$ MEP	0,1%	0,2%

Rendimiento Cartera

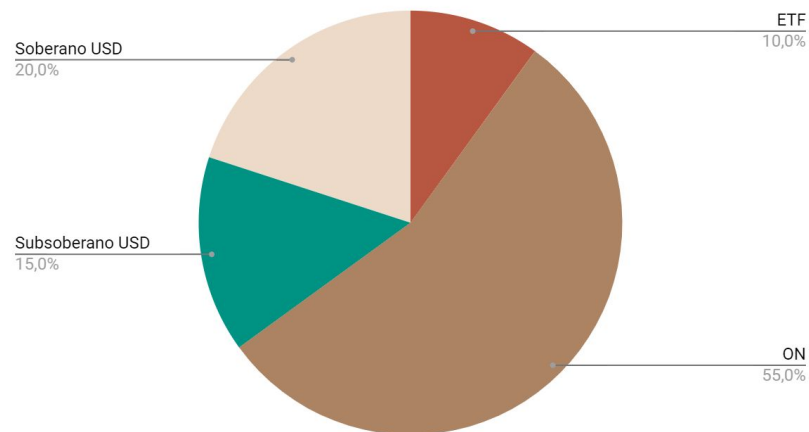
% 1D	0,74%
% DI	-0,81%

Fecha de inicio de la cartera:
10/06/2022

Cartera moderada por especie



Cartera moderada por tipo de activo



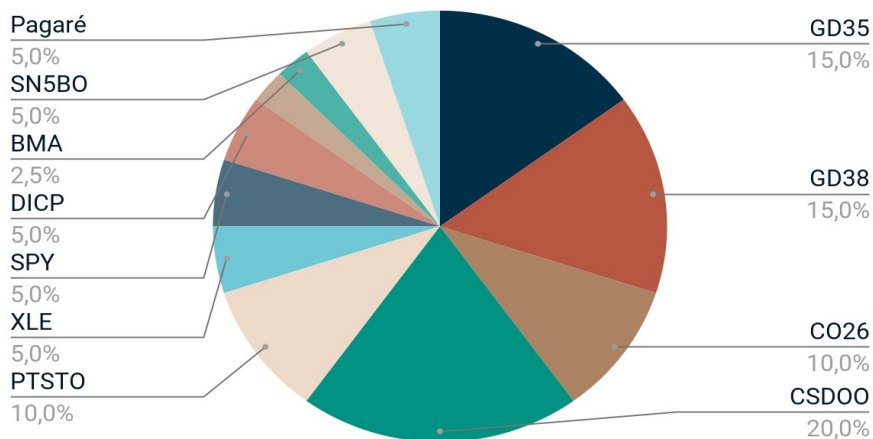
CARTERA LIEBRE CAPITAL - RETORNO TOTAL PERFIL AGRESIVO USD

Ticker	Precio	Ponderación	Vto.	Cupón	MD	TIR	Moneda Pago	% 1D	% DI
GD35	24,5	15%	9/07/35	1,13%	6,0	24,5%	US\$ CCL	-2,8%	0,0%
GD38	32,0	15%	9/07/38	2,00%	5,0	24,0%	US\$ CCL	-0,6%	0,0%
CO26	55,1	10%	27/10/26	7,13%	1,9	10,4%	US\$ MEP	2,5%	0,0%
CSDOO	102,2	20%	16/02/23	6,50%	0,6	9,5%	US\$ CCL	1,5%	0,0%
PTSTO	106,2	15%	21/07/23	7,38%	1,0	4,5%	US\$ CCL	0,7%	0,0%
XLE	40,5	5%	-	-	-	-	US\$ MEP	2,4%	5,8%
SPY	19,5	5%	-	-	-	-	US\$ MEP	0,7%	0,0%
DICP	15,7	5%	30/12/33	5,83%	4,8	9,3%	Pesos	-1,5%	0,0%
GGAL	0,8	3%	-	-	-	-	Pesos	1,5%	0,0%
BMA	1,3	3%	-	-	-	-	Pesos	0,6%	0,0%
SN5BO	50,0	3%	19/02/24	4,99%	1,4	0,3%	Pesos	0,0%	0,0%
Pagaré	-	3%	30 días	A dto.	0,2	3,5%	Pesos	0,1%	0,0%
RFX AG	0,6	0%	31/08/22	-	0,2	81,6%	Pesos	2,4%	0,0%

Rendimiento Cartera	
% 1D	-0,22%
% DI	-3,19%

Fecha de inicio de la cartera:
10/06/2022

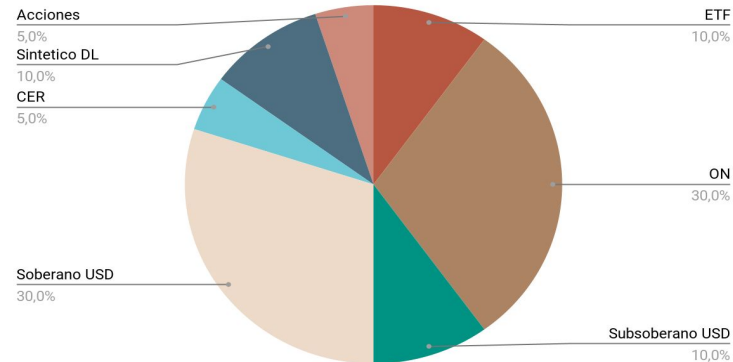
Cartera moderada por especie



Rotación semanal de la cartera:

Venta de 2,5% de la posición en SN5BO y 2,5% en Pagaré
Compra de 5% en posición de PTSTO

Cartera moderada por tipo de activo



Este informe fue confeccionado sólo con propósitos informativos y su intención no es la de recomendar la compra o venta de algún título o bien. Contiene información disponible en el mercado y dichas fuentes se presumen confiables. Sin embargo, no podemos garantizar la integridad o exactitud de las mismas. Todas las opiniones y estimaciones reflejan el juicio actual del autor a la fecha del informe, y su contenido puede ser objeto de cambios sin previo aviso. El valor de una inversión ha de variar como resultado de los cambios en el mercado. La información contenida en este informe no es una predicción de resultados, ni asegura alguno. En la medida en que la información obtenida del informe pueda considerarse como recomendación, dicha información es impersonal y no está adaptada a las necesidades de inversión de ninguna persona específica. Por lo tanto, no refleja todos los riesgos u otros temas relevantes relacionados a las inversiones en los activos mencionados. Antes de realizar una inversión, los interesados deben asegurarse que comprenden las condiciones y cualquier riesgo asociado. Recomendamos que se asesore con un profesional. "Liebre Capital SAU ("Liebre") es Agente de Liquidación y Compensación Propio y Agente de Negociación No 178 y Agente de Colocación y Distribución Integral de Fondos Comunes de Inversión N° 3 debidamente inscripto ante la CNV" La información suministrada no implica un asesoramiento al inversor, sino una descripción de una alternativa.