

A large, abstract graphic on the left side of the page, consisting of several thick, overlapping red lines that form a stylized, angular shape, possibly resembling a large letter 'L' or a similar symbol. The lines have a slight gradient and a soft shadow effect.

Monitor de FONDOS COMUNES de INVERSIÓN

Precios de cierre del día 28/2/2023

Contexto local

La inflación volvió a trepar un escalón hasta niveles del 6% mensual tras un ligero descenso en los últimos dos meses del 2022. Pese a esto, el Banco Central mantuvo la tasa de interés de la política monetaria sin cambios por tercer mes consecutivo.

Los dólares financieros mantienen una calma relativa desde el último salto discreto a principios de enero y ya son más de 20 las ruedas consecutivas que operan en el rango de 355-368 pesos. La brecha con el dólar oficial llegó a niveles mínimos en torno al 80% y muestra signos de rezago al ajustarse por inflación.

Monitor de FCIs | Money Markets

Información y rendimientos

| Sociedad Gerente | Nombre | Perfil de riesgo | Rescate | Moneda | Management Fee | % 1 S | % 1 M | Rend. MTD | Rend. YTD |
|------------------|----------------------|------------------|-----------|--------|----------------|-------|-------|-----------|-----------|
| MEGA QM | Liquidez | Conservador | En el día | Pesos | 1,5% | 1,9% | 5,1% | 4,9% | 10,7% |
| MEGA QM | Pesos | Conservador | En el día | Pesos | 1,5% | 2,1% | 5,6% | 5,4% | 11,3% |
| IAM | Pesos | Conservador | En el día | Pesos | 2,0% | 1,6% | 5,3% | 5,3% | 11,9% |
| ADCAP | Pesos | Conservador | En el día | Pesos | 2,0% | 1,9% | 5,1% | 4,9% | 10,7% |
| BACS | Toronto Trust Ahorro | Conservador | En el día | Pesos | 1,95% | 1,9% | 5,1% | 5,0% | 10,8% |
| Delta | Pesos | Conservador | En el día | Pesos | 3,5% | 1,9% | 5,0% | 4,8% | 10,5% |
| Galileo | Pesos | Conservador | En el día | Pesos | 2,0% | 1,8% | 5,0% | 4,8% | 10,4% |
| Balanz | Money Market | Conservador | En el día | Pesos | 2,0% | 1,9% | 5,1% | 4,9% | 10,7% |
| Investis | Compass Liquidez | Conservador | En el día | Pesos | 2,0% | 1,9% | 5,1% | 4,9% | 10,7% |

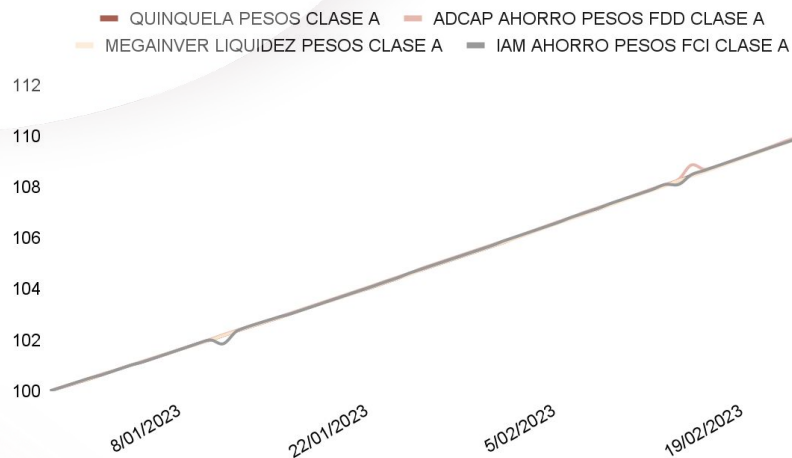
¿Sabías que?

- El patrimonio bajo administración de los FCI **Money Markets** alcanzó los 3.9 billones de pesos a mediados de enero.
- Los FCI MM rebalancearon su cartera a favor de pases pasivos del BCRA en lugar del plazo fijo tradicional.
- La tasa de pase pasivo con el BCRA a 1 día de plazo es del 72% TNA (105,3% TEA).

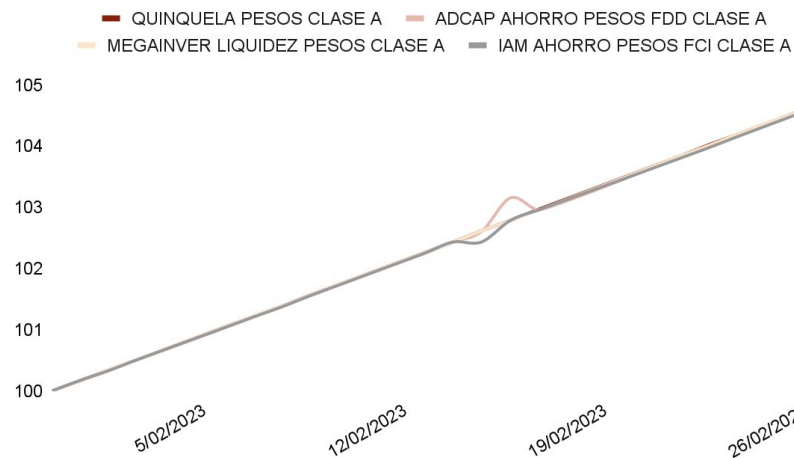
Monitor de FCIs | Money Markets

Rendimientos MTD & YTD

Evolución de rendimientos Year To Date



Evolución de rendimientos Month To Date



Monitor de FCIs | Ahorro

Información y rendimientos

| Sociedad Gerente | Nombre | Perfil de riesgo | Rescate | Moneda | Management Fee | % 1 S | % 1 M | Rend. MTD | Rend. YTD |
|------------------|--------------------------|------------------|---------|--------|----------------|-------|-------|-----------|-----------|
| ADCAP | Pesos Plus | Cons. / Moderado | 24 HS | Pesos | 2,8% | 1,6% | 5,8% | 5,6% | 11,3% |
| Balanz | Ahorro | Cons. / Moderado | 24 HS | Pesos | 2,2% | 1,5% | 5,8% | 5,6% | 11,6% |
| Investis | Compass Ahorro | Cons. / Moderado | 24 HS | Pesos | 3,25% | 1,5% | 5,5% | 5,2% | 10,8% |
| Delta | Ahorro Plus | Cons. / Moderado | 24 HS | Pesos | 3,5% | 1,5% | 5,0% | 4,9% | 10,8% |
| Delta | Gestión VIII | Cons. / Moderado | 24 HS | Pesos | 2,8% | 2,1% | 5,1% | 5,2% | 9,9% |
| Galileo | Ahorro | Cons. / Moderado | 24 HS | Pesos | 1,8% | 2,1% | 5,6% | 5,4% | 11,3% |
| IAM | Renta Capital | Cons. / Moderado | 24 HS | Pesos | 2,6% | 1,3% | 5,1% | 4,8% | 10,1% |
| IAM | Renta Plus | Cons. / Moderado | 24 HS | Pesos | 2,0% | 1,9% | 4,8% | 4,7% | 12,0% |
| MEGA QM | Ahorro | Cons. / Moderado | 24 HS | Pesos | 2,32% | 1,2% | 5,5% | 5,3% | 11,2% |
| MEGA QM | Ahorro | Cons. / Moderado | 24 HS | Pesos | 2,32% | 1,2% | 5,4% | 5,2% | 11,3% |
| BACS | Toronto Trust Renta Fija | Moderado | 24 HS | Pesos | 2,15% | 1,7% | 5,6% | 5,4% | 11,4% |


¿Sabías que?

- El principal instrumento que utilizan los FCI **Ahorro** es la Letra a Descuento del Tesoro Nacional
- En la última licitación de LEDES, el Tesoro adjudicó estos instrumentos con tasas de 86,7% TNA para el plazo de 90 días y 89,9% TNA para el plazo de 120 días.

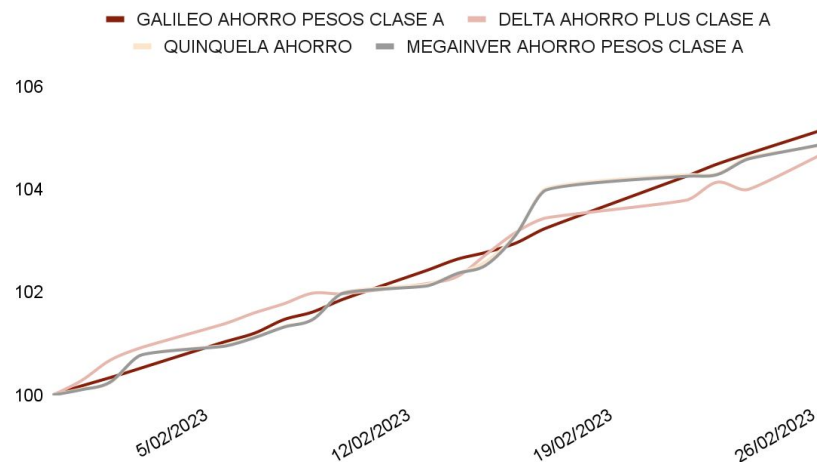
Monitor de FCIs | Ahorro

Rendimientos MTD & YTD

Evolución de rendimientos Year To Date



Evolución de rendimientos Month To Date



Monitor de FCIs | Renta Fija Pesos

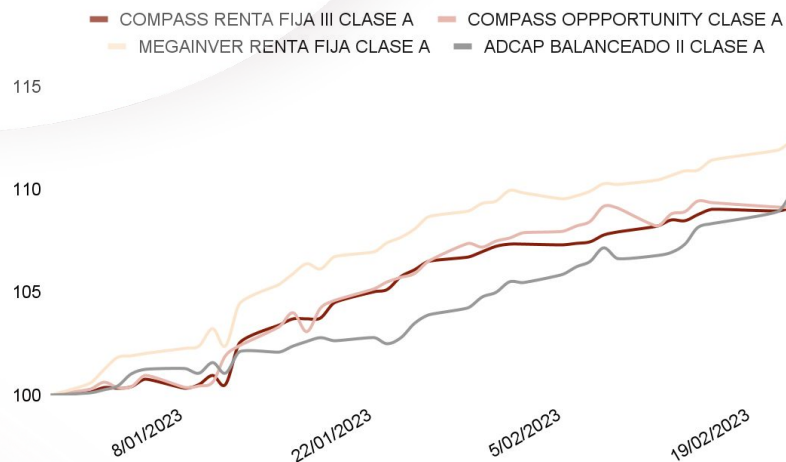
Información y rendimientos

| Sociedad Gerente | Nombre | Perfil de riesgo | Rescate | Moneda | Management Fee | % 1 S | % 1 M | Rend. MTD | Rend. YTD |
|------------------|------------------------|------------------|---------|--------|----------------|-------------|-------------|-----------|-----------|
| ADCAP | Balanceado II | Moderado | 48 HS | Pesos | 2,1% | 3,6% | 7,7% | 7,1% | 12,2% |
| Balanz | Renta Fija Opportunity | Moderado | 48 HS | Pesos | 2,6% | 1,0% | 3,8% | 3,7% | 10,0% |
| Balanz | Performance III | Moderado | 48 HS | Pesos | 2,2% | 1,2% | 3,5% | 3,6% | 9,1% |
| Investis | Compass Opportunity | Moderado | 48 HS | Pesos | 2,05% | 0,7% | 2,5% | 2,7% | 10,1% |
| Investis | Renta Fija III | Moderado | 48 HS | Pesos | 2,9% | 1,2% | 3,3% | 3,1% | 10,3% |
| MEGA QM | Renta Fija | Moderado | 48 HS | Pesos | 2,2% | 1,9% | 4,2% | 3,8% | 13,5% |
| MEGA QM | Renta Fija Cobertura | Moderado | 48 HS | Pesos | 2,6% | 1,4% | 5,0% | 4,9% | 10,1% |

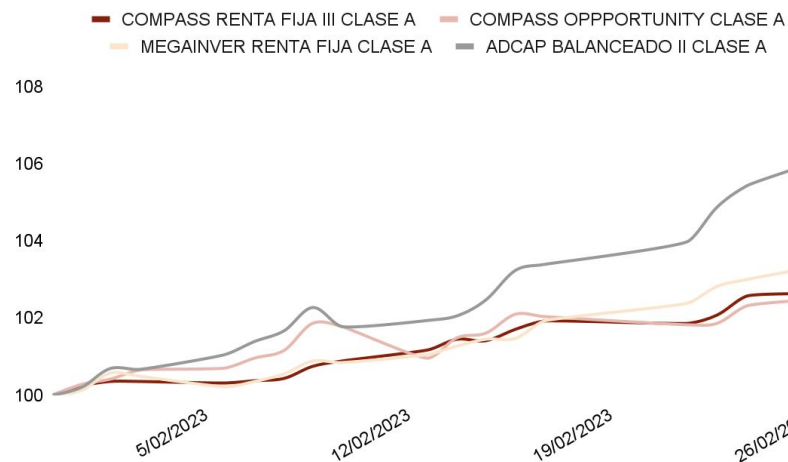
Monitor de FCIs | Renta Fija Pesos

Rendimientos MTD & YTD

Evolución de rendimientos Year To Date



Evolución de rendimientos Month To Date



Monitor de FCIs | Retorno Total

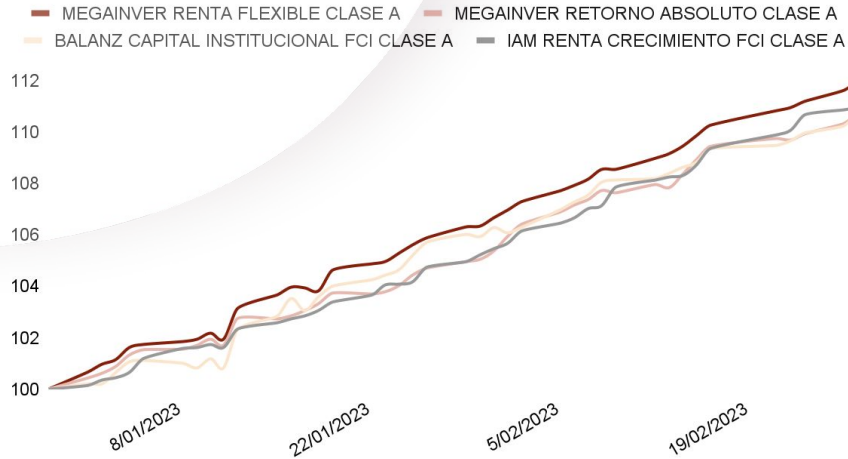
Información y rendimientos

| Sociedad Gerente | Nombre | Perfil de riesgo | Rescate | Moneda | Management Fee | % 1 S | % 1 M | Rend. MTD | Rend. YTD |
|------------------|----------------------------------|------------------|--------------|--------------|----------------|-------------|-------------|-----------|-----------|
| ADCAP | Retorno Total | Moderado | 48 HS | Pesos | 2,1% | 2,2% | 2,9% | 2,9% | 10,7% |
| Balanz | Institucional (Inflation linked) | Moderado | 48 HS | Pesos | 2,1% | 1,3% | 4,4% | 4,5% | 10,7% |
| Balanz | Renta Fija (Dollar linked) | Agresivo | 48 HS | Pesos | 2,8% | 1,4% | 4,5% | 4,6% | 10,3% |
| Delta | Moneda | Agresivo | 48 HS | Pesos | 3,0% | 2,0% | 3,4% | 3,3% | 6,9% |
| Galileo | Argentina | Moderado | 48 HS | Pesos | 1,8% | 0,8% | -1,5% | -1,5% | 3,3% |
| Galileo | Estrategia | Moderado | 48 HS | Pesos | 2,1% | 1,4% | 3,5% | 3,5% | 13,6% |
| IAM | Renta Balanceada | Moderado | 48 HS | Pesos | 2,5% | 1,8% | 5,3% | 5,2% | 9,9% |
| IAM | Renta Crecimiento | Moderado | 48 HS | Pesos | 2,3% | 1,5% | 5,7% | 5,4% | 10,9% |
| MEGA QM | Performance | Moderado | 48 HS | Pesos | 2,5% | 1,2% | 5,2% | 5,1% | 11,5% |
| MEGA QM | Renta Flexible | Moderado | 48 HS | Pesos | 2,8% | 1,6% | 5,3% | 5,3% | 11,9% |
| MEGA QM | Retorno Absoluto | Moderado | 48 HS | Pesos | 2,5% | 1,2% | 5,5% | 5,4% | 10,7% |
| MEGA QM | Retorno Total | Moderado | 48 HS | Pesos | 2,6% | 0,7% | 4,4% | 4,0% | 13,2% |
| BACS | Toronto Trust | Moderado | 48 HS | Pesos | 2,5% | 2,4% | 3,8% | 3,7% | 14,4% |
| BACS | Toronto Trust Retorno Total | Moderado | 48 HS | Pesos | 2,6% | 2,1% | 6,5% | 6,2% | 11,7% |
| BACS | Toronto Trust Global Capital | Agresivo | 48 HS | Pesos | 2,35% | 3,0% | 7,0% | 6,6% | 11,4% |

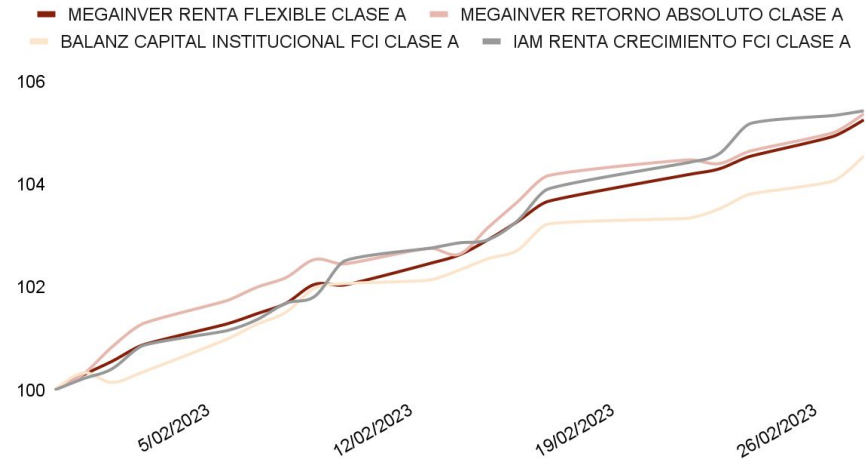
Monitor de FCIs | Retorno Total

Rendimientos MTD & YTD

Evolución de rendimientos Year To Date



Evolución de rendimientos Month To Date



¿Sabías que?

- De los 2704 fondos registrados en la CAFCI, 73 son fondos de **Retorno Total** y 1416 son de **Renta Fija**.
- Hay 13 sociedades gerentes con fondos de Retorno Total registrados en la Cámara Argentina de Fondos Comunes de Inversión.
- En la actualidad, los FCI de retorno total administran 56,5 mil millones de pesos.

Monitor de FCIs | Renta Fija Dólares y Renta Fija LATAM

Información y rendimientos

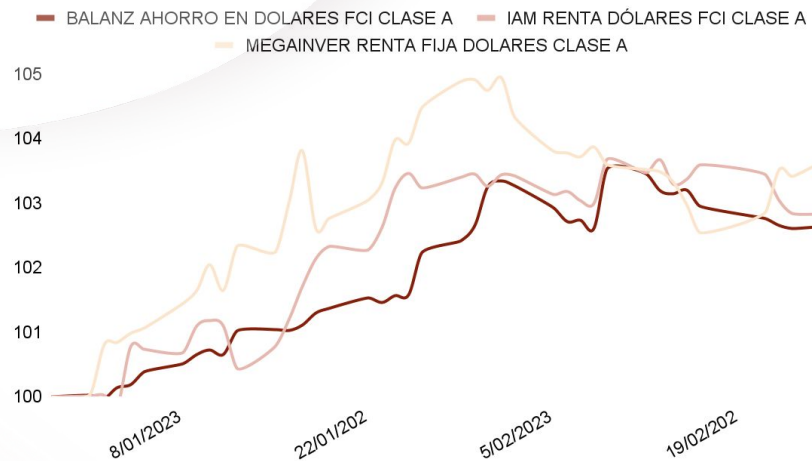
| Sociedad Gerente | Nombre | Perfil de riesgo | Rescate | Moneda | Management Fee | % 1 S | % 1 M | Rend. MTD | Rend. YTD |
|------------------|------------------------------|------------------|---------|---------|----------------|-------|-------|-----------|-----------|
| Balanz | Ahorro Dólares | Moderado | 48 HS | USD MEP | 1,2% | -0,4% | 0,1% | -0,1% | 2,6% |
| Balanz | Renta Fija Dólares | Moderado | 48 HS | USD MEP | 1,2% | 1,7% | -1,3% | -1,4% | 7,8% |
| IAM | Renta Dólares | Moderado | 48 HS | USD MEP | 1,25% | -0,7% | -0,5% | -0,6% | 2,8% |
| MEGA QM | Renta Fija Dólares | Moderado | 48 HS | USD MEP | 1,1% | 0,8% | -1,5% | -1,5% | 3,3% |
| BACS | Toronto Trust Liquidez Dolar | Moderado | 48 HS | USD MEP | 0,7% | -0,1% | -0,3% | -0,4% | 0,0% |

| Sociedad Gerente | Nombre | Perfil de riesgo | Rescate | Moneda | Management Fee | % 1 S | % 1 M | Rend. MTD | Rend. YTD |
|------------------|------------------|------------------|---------|---------|----------------|-------|-------|-----------|-----------|
| Galileo | Income | Moderado | 48 HS | USD MEP | 0,75% | 0,0% | -0,3% | -0,2% | 0,2% |
| Galileo | Event Driven | Moderado | 48 HS | USD MEP | 2,0% | -0,3% | -1,6% | -1,7% | 1,2% |
| MEGA QM | Renta Fija LATAM | Moderado | 72 HS | USD MEP | 1,1% | -0,3% | -0,7% | -0,7% | -0,1% |

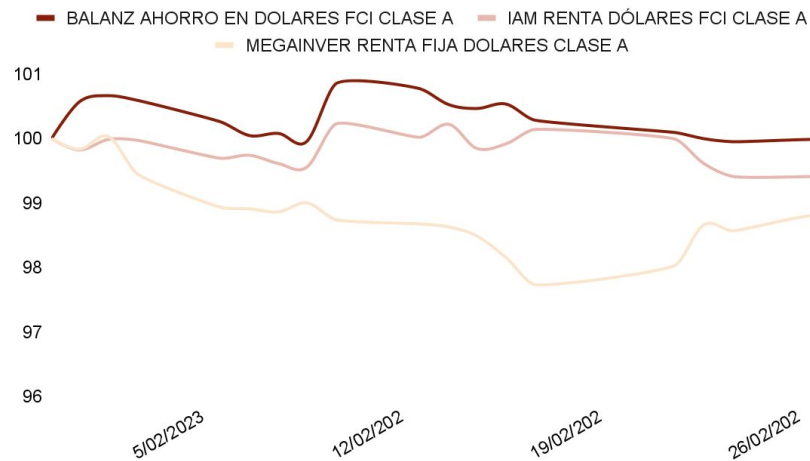
Monitor de FCIs | Renta Fija Dólares

Rendimientos MTD & YTD

Evolución de rendimientos Year To Date



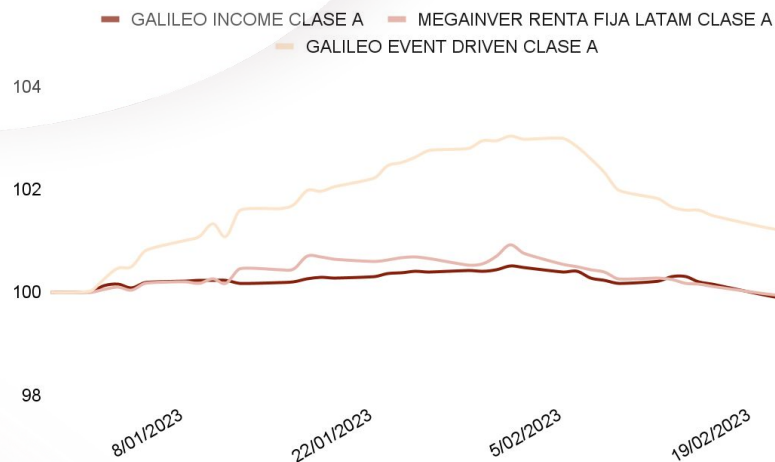
Evolución de rendimientos Month To Date



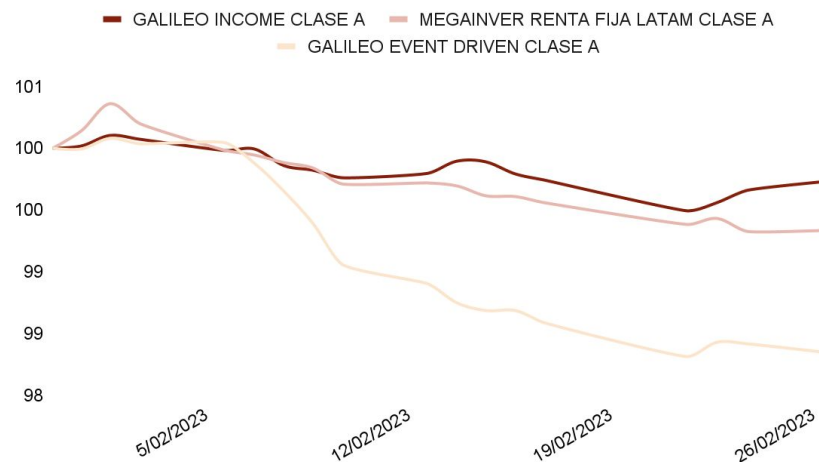
Monitor de FCIs | Renta Fija LATAM

Rendimientos MTD & YTD

Evolución de rendimientos Year To Date



Evolución de rendimientos Month To Date



Monitor de FCIs | Renta Variable

Información y rendimientos

| Sociedad Gerente | Nombre | Perfil de riesgo | Rescate | Moneda | Management Fee | % 1 S | % 1 M | Rend. MTD | Rend. YTD |
|------------------|----------------------------|------------------|---------|--------|----------------|-------|-------|-----------|-----------|
| Investis | Compass Crecimiento | Agresivo | 48 HS | Pesos | 3,5% | -1,1% | -0,4% | -3,5% | 19,1% |
| Delta | Acciones | Agresivo | 48 HS | Pesos | 3,9% | -0,8% | 0,5% | -1,6% | 16,7% |
| Galileo | Acciones | Agresivo | 48 HS | Pesos | 2,5% | -1,2% | 0,7% | -2,3% | 17,3% |
| IAM | Renta Variable | Agresivo | 48 HS | Pesos | 2,5% | -4,9% | -3,8% | -6,9% | 17,4% |
| BACS | Toronto Trust Multimercado | Agresivo | 48 HS | Pesos | 2,5% | -0,5% | 1,3% | -1,9% | 21,0% |

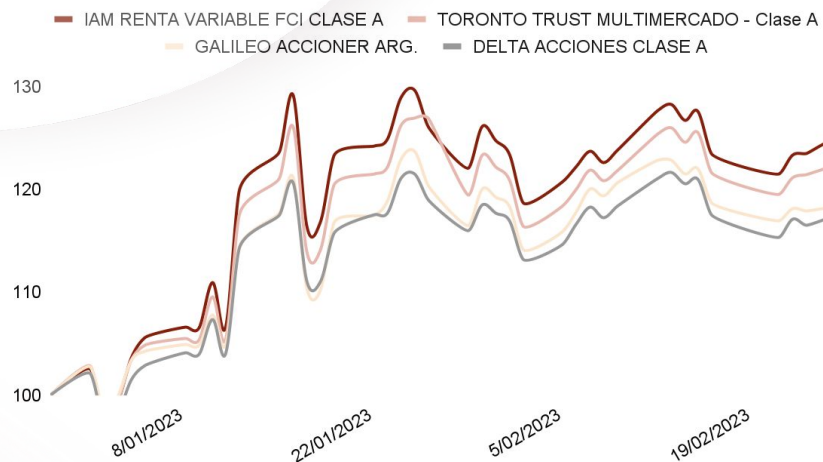
¿Sabías que?

- Hay 227 fondos comunes de **Renta Variable** registrados ante la Cámara con un patrimonio bajo administración de 146,5 mil millones de pesos.
- Existen 51 FCIs de renta variable que invierten exclusivamente en acciones del índice S&P Merval.

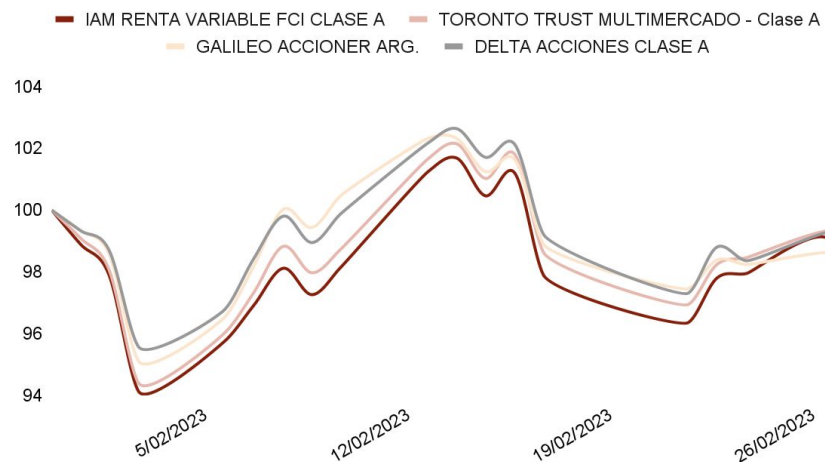
Monitor de FCIs | Renta Variable

Rendimientos MTD & YTD

Evolución de rendimientos Year To Date



Evolución de rendimientos Month To Date





Este informe fue confeccionado sólo con propósitos informativos y su intención no es la de recomendar la compra o venta de algún título o bien. Contiene información disponible en el mercado y dichas fuentes se presumen confiables. Sin embargo, no podemos garantizar la integridad o exactitud de las mismas. Todas las opiniones y estimaciones reflejan el juicio actual del autor a la fecha del informe, y su contenido puede ser objeto de cambios sin previo aviso. El valor de una inversión ha de variar como resultado de los cambios en el mercado. La información contenida en este informe no es una predicción de resultados, ni asegura alguno. En la medida en que la información obtenida del informe pueda considerarse como recomendación, dicha información es impersonal y no está adaptada a las necesidades de inversión de ninguna persona específica. Por lo tanto, no refleja todos los riesgos u otros temas relevantes relacionados a las inversiones en los activos mencionados. Antes de realizar una inversión, los interesados deben asegurarse que comprenden las condiciones y cualquier riesgo asociado. Recomendamos que se asesore con un profesional. "Liebre Capital SAU ("Liebre") es Agente de Liquidación y Compensación Propio y Agente de Negociación No 178 y Agente de Colocación y Distribución Integral de Fondos Comunes de Inversión N° 3 debidamente inscripto ante la CNV" La información suministrada no implica un asesoramiento al inversor, sino una descripción de una alternativa.