

A large, thick, red stylized 'L' graphic that curves and overlaps itself, positioned on the left side of the page.

Monitor de FONDOS COMUNES de INVERSIÓN

Precios de cierre del día 28/4/2023

Contexto local

La inflación volvió a acelerarse en marzo y el IPC alcanzó el 7,7%, convalidando una inflación de 3 dígitos por segundo mes consecutivo. Se espera que el dato de abril sea aún más alto que el de marzo y que ronde el 8%.

El Banco Central aceleró el ritmo de devaluación del FX oficial al 7% mensual en abril e inmediatamente el mercado reaccionó con una fuerte demanda de dólares, llevando al “contado con liqui” a un nuevo máximo histórico en torno a los 480 pesos. En una maniobra desesperada por contener la fuerte expansión de la brecha cambiaria, el BCRA revisó al alza la tasa de la política monetaria en 1300 puntos básicos en tan solo una semana, llevando el rendimiento de la LELIQ hasta el 141% efectivo anual.

Monitor de FCIs | Money Markets

Información y rendimientos

Sociedad Gerente	Nombre	Perfil de riesgo	Rescate	Moneda	Management Fee	% 1 S	% 1 M	Rend. MTD	Rend. YTD
MEGA QM	Liquidez	Conservador	En el día	Pesos	1,5%	1,5%	5,4%	5,0%	22,6%
MEGA QM	Pesos	Conservador	En el día	Pesos	1,5%	1,6%	6,0%	5,5%	24,3%
IAM	Pesos	Conservador	En el día	Pesos	2,0%	1,8%	7,6%	6,6%	25,0%
ADCAP	Pesos	Conservador	En el día	Pesos	2,0%	1,5%	5,4%	5,0%	22,7%
BACS	Toronto Trust Ahorro	Conservador	En el día	Pesos	1,95%	1,4%	5,4%	5,1%	22,9%
Delta	Pesos	Conservador	En el día	Pesos	3,5%	1,4%	5,3%	5,0%	22,3%
Galicia	FIMA Premium	Conservador	En el día	Pesos	3,5%	1,4%	5,3%	4,9%	22,1%
Galileo	Pesos	Conservador	En el día	Pesos	2,0%	1,4%	5,3%	4,9%	22,1%
Balanz	Money Market	Conservador	En el día	Pesos	2,0%	1,4%	5,4%	5,1%	22,7%
Investis	Compass Liquidez	Conservador	En el día	Pesos	2,0%	1,4%	5,4%	5,0%	22,6%

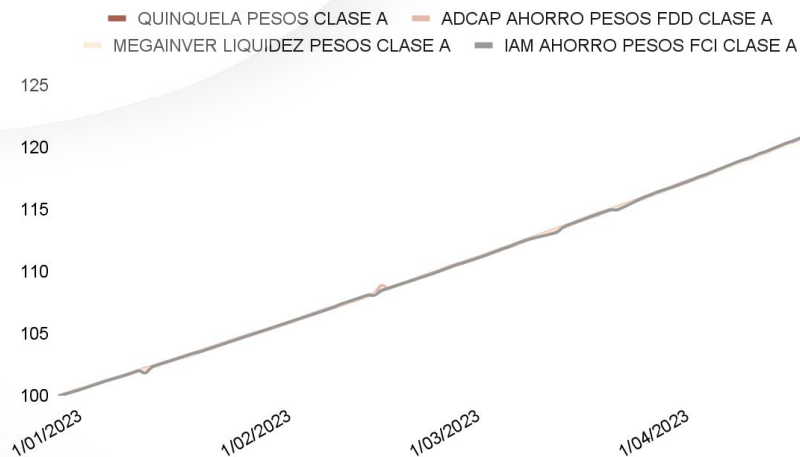
¿Sabías que?

- La tasa de interés del plazo fijo tradicional aumentó 1300 puntos básicos a partir de la segunda quincena de abril
- La cartera de un FCI **Money Market** está compuesto por hasta un 60% de plazos fijos (tradicionales y pre cancelables).
- El resto de la cartera se compone de pases pasivos con el BCRA a 1 día de plazo y cauciones bursátiles.


Monitor de FCIs | Money Markets

Rendimientos MTD & YTD

Evolución de rendimientos Year To Date



Evolución de rendimientos Month To Date



Monitor de FCIs | Ahorro

Información y rendimientos

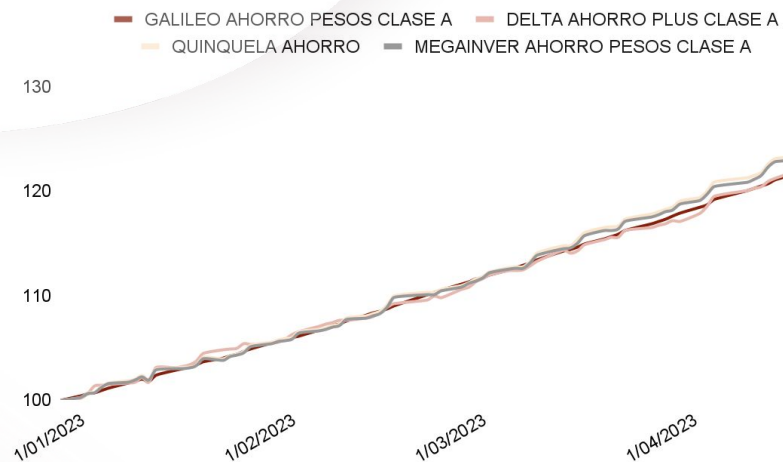
Sociedad Gerente	Nombre	Perfil de riesgo	Rescate	Moneda	Management Fee	% 1 S	% 1 M	Rend. MTD	Rend. YTD
ADCAP	Pesos Plus	Cons. / Moderado	24 HS	Pesos	2,8%	2,1%	6,7%	6,1%	26,4%
Balanz	Ahorro	Cons. / Moderado	24 HS	Pesos	2,2%	2,1%	6,9%	6,2%	25,9%
Investis	Compass Ahorro	Cons. / Moderado	24 HS	Pesos	3,25%	2,2%	7,1%	6,3%	25,5%
Delta	Ahorro Plus	Cons. / Moderado	24 HS	Pesos	3,5%	1,6%	6,1%	6,0%	24,0%
Delta	Gestión VIII	Cons. / Moderado	24 HS	Pesos	2,8%	0,0%	6,1%	5,4%	21,1%
Galicia	FIMA Ahorro Pesos	Cons. / Moderado	24 HS	Pesos	2,95%	2,5%	6,9%	6,3%	26,1%
Galicia	FIMA Ahorro Pesos Plus	Cons. / Moderado	24 HS	Pesos	2,95%	2,6%	7,0%	6,4%	26,4%
Galileo	Ahorro	Cons. / Moderado	24 HS	Pesos	1,8%	1,6%	6,0%	5,5%	24,3%
IAM	Renta Capital	Cons. / Moderado	24 HS	Pesos	2,6%	0,8%	4,0%	3,3%	21,2%
IAM	Renta Plus	Cons. / Moderado	24 HS	Pesos	2,0%	-0,1%	3,0%	2,0%	21,7%
MEGA QM	Ahorro	Cons. / Moderado	24 HS	Pesos	2,32%	2,1%	7,3%	6,7%	26,8%
MEGA QM	Ahorro	Cons. / Moderado	24 HS	Pesos	2,32%	2,2%	7,4%	6,7%	27,1%
BACS	Toronto Trust Renta Fija	Moderado	24 HS	Pesos	2,15%	2,6%	7,4%	6,9%	26,3%

- En el portfolio de un **FCI Ahorro** se encuentran Obligaciones Negociables en pesos a tasa variable (BADLAR).
- La tasa BADLAR aumentó 1300 puntos básicos en el mes de abril.
- Además de superar la tasa de plazo fijo tradicional mayorista, los **FCI Ahorro** tienen liquidez en tan solo 24 hs hábiles.

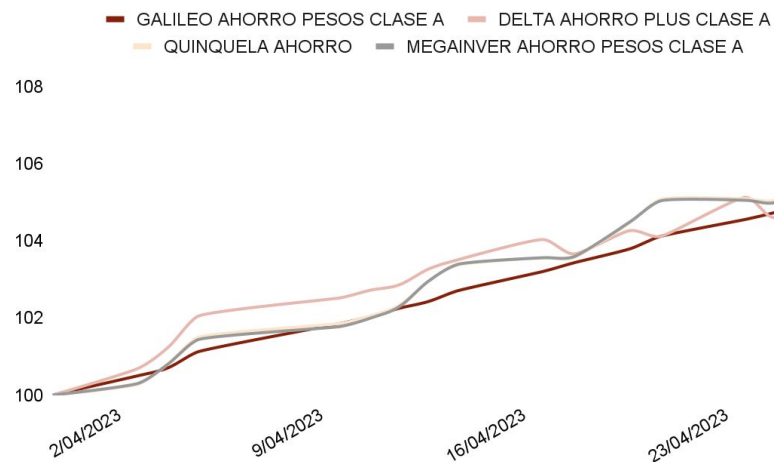
Monitor de FCIs | Ahorro

Rendimientos MTD & YTD

Evolución de rendimientos Year To Date



Evolución de rendimientos Month To Date



Monitor de FCIs | Renta Fija Pesos

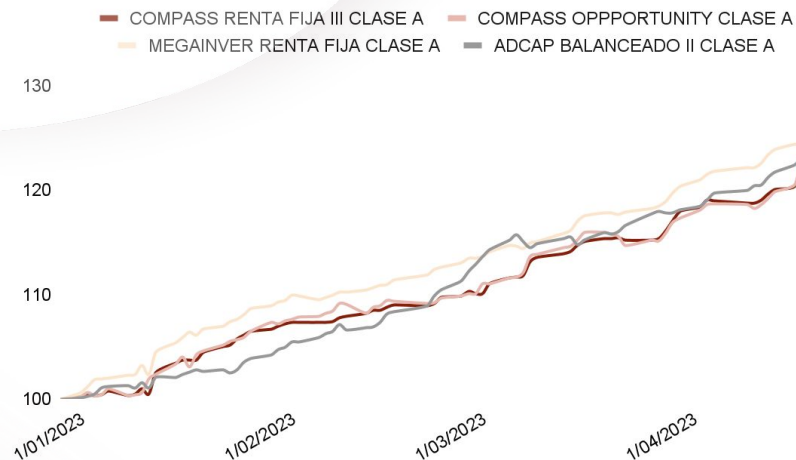
Información y rendimientos

Sociedad Gerente	Nombre	Perfil de riesgo	Rescate	Moneda	Management Fee	% 1 S	% 1 M	Rend. MTD	Rend. YTD
ADCAP	Balanceado II	Moderado	48 HS	Pesos	2,1%	1,0%	6,7%	6,4%	25,6%
Balanz	Renta Fija Opportunity	Moderado	48 HS	Pesos	2,6%	2,9%	8,7%	7,5%	25,9%
Balanz	Performance III	Moderado	48 HS	Pesos	2,2%	2,3%	8,0%	6,6%	24,3%
Galicia	FIMA Renta en Pesos	Moderado	48 HS	Pesos	2,95%	2,7%	8,0%	7,1%	27,5%
Galicia	FIMA Renta Plis	Moderado	48 HS	Pesos	2,95%	1,5%	7,6%	6,5%	26,4%
Investis	Compass Opportunity	Moderado	48 HS	Pesos	2,05%	1,7%	8,5%	7,2%	25,8%
Investis	Renta Fija III	Moderado	48 HS	Pesos	2,9%	2,6%	9,2%	7,4%	26,7%
MEGA QM	Renta Fija	Moderado	48 HS	Pesos	2,2%	2,9%	8,3%	7,0%	28,7%
MEGA QM	Renta Fija Cobertura	Moderado	48 HS	Pesos	2,6%	3,3%	10,6%	9,5%	28,5%

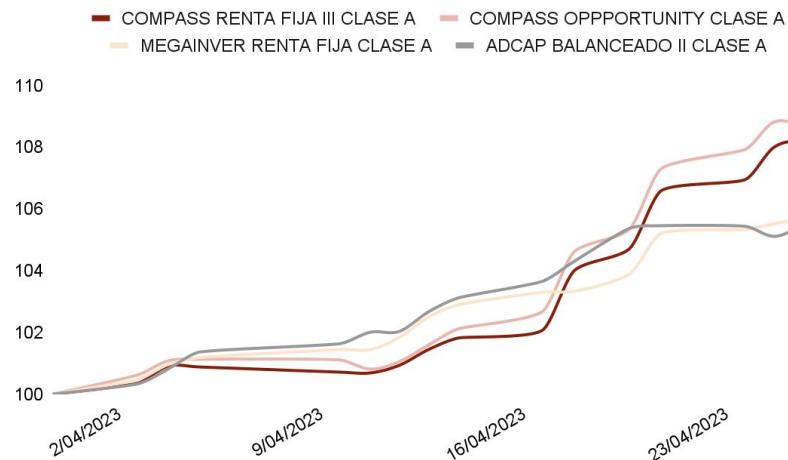
Monitor de FCIs | Renta Fija Pesos

Rendimientos MTD & YTD

Evolución de rendimientos Year To Date



Evolución de rendimientos Month To Date



Monitor de FCIs | Retorno Total

Información y rendimientos

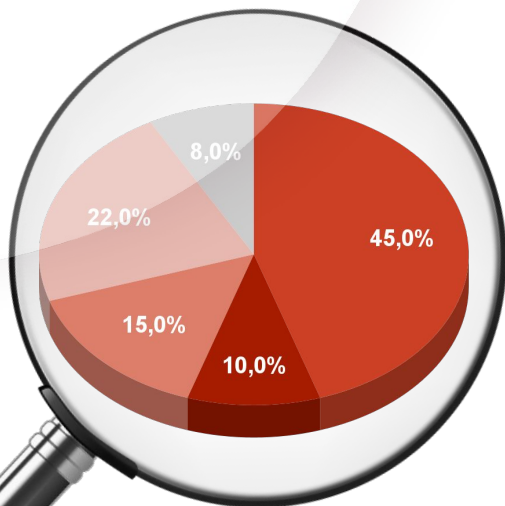
Sociedad Gerente	Nombre	Perfil de riesgo	Rescate	Moneda	Management Fee	% 1 S	% 1 M	Rend. MTD	Rend. YTD
ADCAP	Retorno Total	Moderado	48 HS	Pesos	2,1%	1,6%	6,6%	5,9%	21,8%
Balanz	Institucional (Inflation linked)	Moderado	48 HS	Pesos	2,1%	1,6%	7,5%	6,3%	25,0%
Balanz	Renta Fija (Dollar linked)	Agresivo	48 HS	Pesos	2,8%	4,8%	13,0%	11,5%	33,6%
Delta	Moneda	Agresivo	48 HS	Pesos	3,0%	1,0%	5,8%	5,0%	17,6%
Galicia	FIMA Capital Plus	Moderado	48 HS	Pesos	2,95%	3,7%	10,0%	8,8%	26,8%
Galileo	Estrategia	Moderado	48 HS	Pesos	2,1%	0,9%	6,5%	5,6%	27,0%
IAM	Renta Balanceada	Moderado	48 HS	Pesos	2,5%	1,6%	6,5%	5,7%	23,1%
IAM	Renta Crecimiento	Moderado	48 HS	Pesos	2,3%	1,8%	5,9%	5,3%	23,8%
MEGA QM	Performance	Moderado	48 HS	Pesos	2,5%	2,8%	9,4%	8,2%	29,4%
MEGA QM	Renta Flexible	Moderado	48 HS	Pesos	2,8%	1,8%	7,6%	6,6%	25,0%
MEGA QM	Retorno Absoluto	Moderado	48 HS	Pesos	2,5%	2,2%	8,0%	7,3%	26,6%
MEGA QM	Retorno Total	Moderado	48 HS	Pesos	2,6%	3,0%	11,3%	9,5%	31,7%
BACS	Toronto Trust	Moderado	48 HS	Pesos	2,5%	1,5%	5,8%	4,3%	25,5%
BACS	Toronto Trust Retorno Total	Moderado	48 HS	Pesos	2,6%	1,3%	7,1%	6,8%	25,5%
BACS	Toronto Trust Global Capital	Agresivo	48 HS	Pesos	2,35%	1,8%	8,3%	7,5%	28,5%

Monitor de FCIs | MEGAQM Renta Flexible

Composición

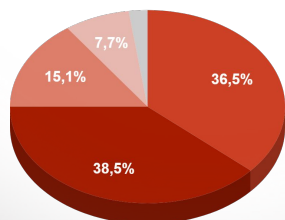
MEGAQM

FONDOS COMUNES DE INVERSIÓN

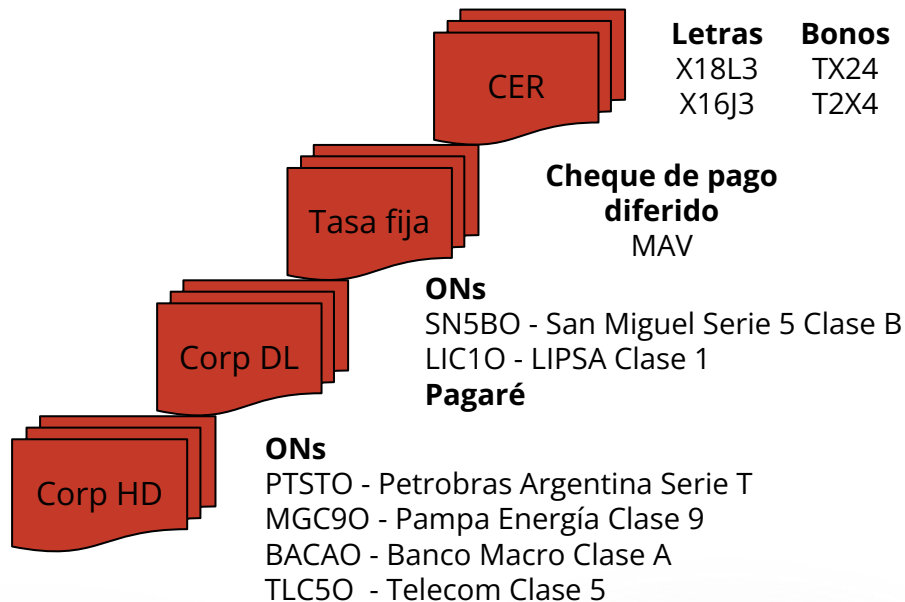


- CER
- Tasa fija
- Corporativos Dollar Linked
- Corporativos Hard Dollar
- Otros

Cartera anterior



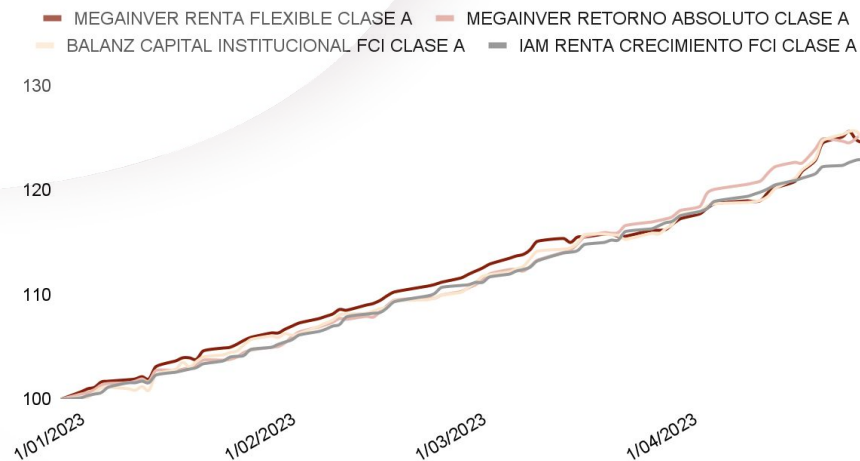
- CER
- Tasa fija
- Corporativos Dollar Linked
- Corporativos Hard Dollar
- Otros



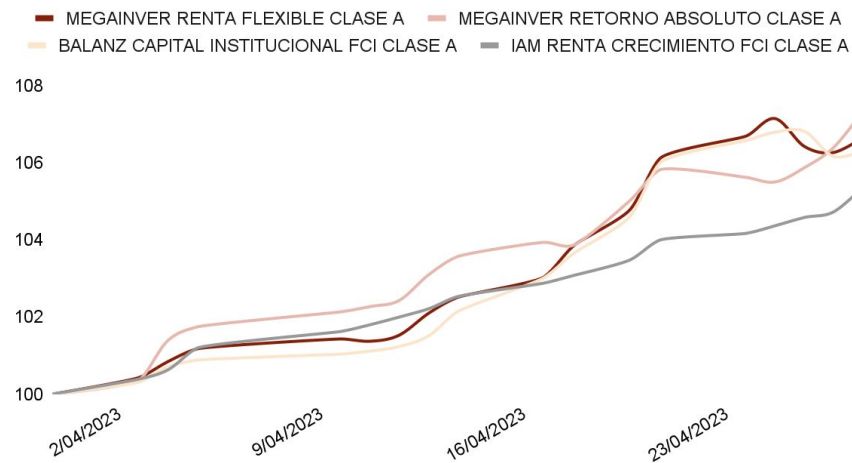
Monitor de FCIs | Retorno Total

Rendimientos MTD & YTD

Evolución de rendimientos Year To Date



Evolución de rendimientos Month To Date



Monitor de FCIs | Renta Fija Dólares y Renta Fija LATAM

Información y rendimientos

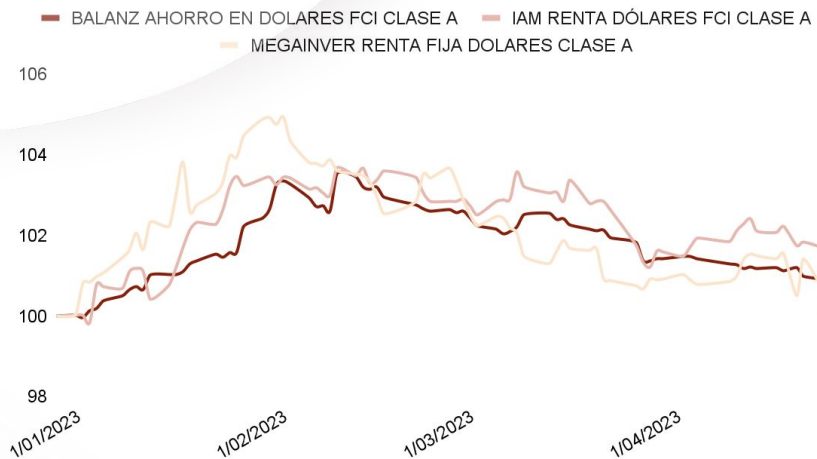
Sociedad Gerente	Nombre	Perfil de riesgo	Rescate	Moneda	Management Fee	% 1 S	% 1 M	Rend. MTD	Rend. YTD
Balanz	Ahorro Dólares	Moderado	48 HS	USD MEP	1,2%	-1,6%	-1,8%	-1,8%	-0,4%
Balanz	Renta Fija Dólares	Moderado	48 HS	USD MEP	1,2%	-2,2%	-4,2%	-5,0%	-2,1%
IAM	Renta Dólares	Moderado	48 HS	USD MEP	1,25%	-1,6%	-1,1%	-1,4%	0,1%
Investis	Compass Best Ideas	Moderado	48 HS	USD MEP	2%	-2,1%	-1,6%	-2,0%	-0,2%
MEGA QM	Renta Fija Dólares	Moderado	48 HS	USD MEP	1,1%	-1,2%	-1,6%	-1,6%	-0,6%
BACS	Toronto Trust Liquidez Dolar	Moderado	48 HS	USD MEP	0,7%	0,2%	0,5%	0,4%	1,5%
BACS	Toronto Trust Crecimiento	Moderado	48 HS	USD MEP	0,9%	0,3%	0,3%	0,4%	1,2%

Sociedad Gerente	Nombre	Perfil de riesgo	Rescate	Moneda	Management Fee	% 1 S	% 1 M	Rend. MTD	Rend. YTD
Galileo	Income	Moderado	48 HS	USD MEP	0,75%	0,1%	0,5%	0,4%	0,9%
Galileo	Event Driven	Moderado	48 HS	USD MEP	2,0%	-0,6%	0,4%	0,0%	0,2%
MEGA QM	Renta Fija LATAM	Moderado	72 HS	USD MEP	1,1%	0,2%	0,5%	0,3%	1,0%

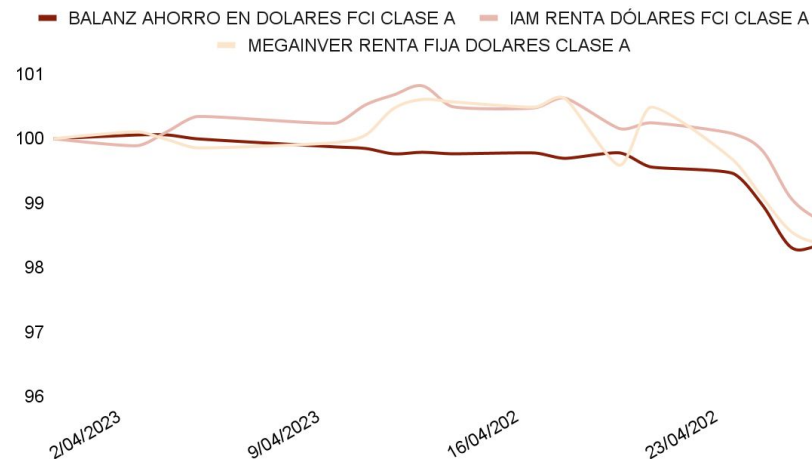
Monitor de FCIs | Renta Fija Dólares

Rendimientos MTD & YTD

Evolución de rendimientos Year To Date



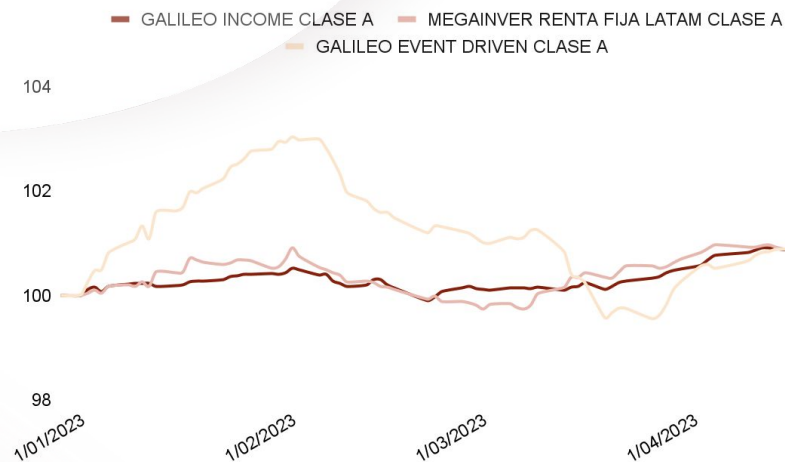
Evolución de rendimientos Month To Date



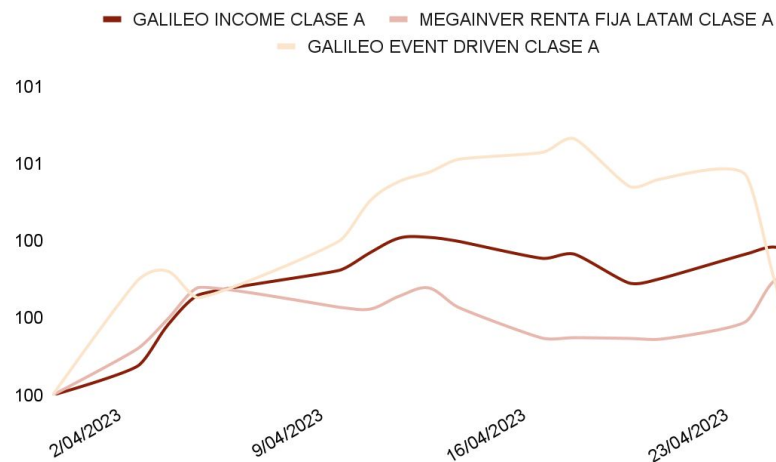
Monitor de FCIs | Renta Fija LATAM

Rendimientos MTD & YTD

Evolución de rendimientos Year To Date



Evolución de rendimientos Month To Date



Monitor de FCIs | Renta Variable y Renta Mixta

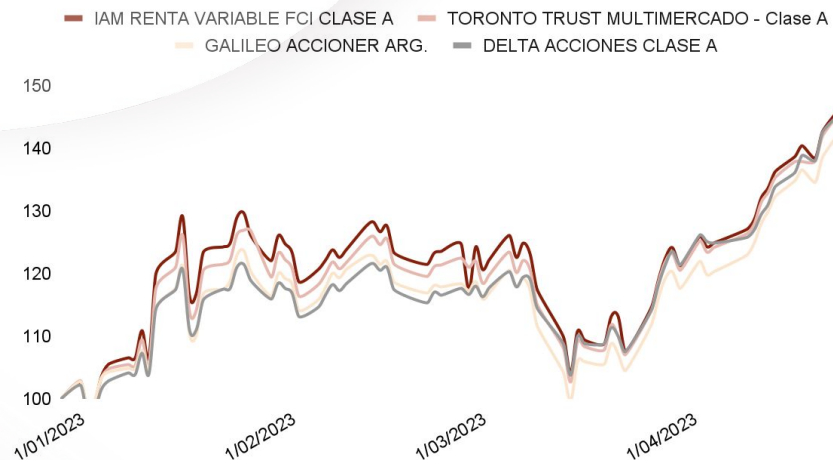
Información y rendimientos

Sociedad Gerente	Nombre	Perfil de riesgo	Rescate	Moneda	Management Fee	% 1 S	% 1 M	Rend. MTD	Rend. YTD
BACS	Toronto Trust Multimercado	Agresivo	48 HS	Pesos	2,5%	4,6%	18,3%	19,8%	44,4%
Delta	Acciones	Agresivo	48 HS	Pesos	3,9%	5,4%	19,8%	19,9%	45,6%
Galicia	FIMA PB acciones	Agresivo	48 HS	Pesos	3,7%	5,5%	19,2%	20,7%	42,4%
Galicia	FIMA acciones	Agresivo	48 HS	Pesos	3,7%	6,9%	20,7%	22,6%	43,4%
Galileo	Acciones	Agresivo	48 HS	Pesos	2,5%	6,8%	20,4%	22,2%	43,8%
IAM	Renta Variable	Agresivo	48 HS	Pesos	2,5%	4,6%	18,2%	19,5%	44,9%
Investis	Compass Crecimiento	Agresivo	48 HS	Pesos	3,5%	5,9%	19,6%	21,0%	45,1%
Sociedad Gerente	Nombre	Perfil de riesgo	Rescate	Moneda	Management Fee	% 1 S	% 1 M	Rend. MTD	Rend. YTD
Galicia	FIMA Mix I	Agresivo	72 HS	Pesos	2,1%	3,6%	11,1%	9,3%	32,0%
Galicia	FIMA Mix II	Agresivo	72 HS	Pesos	2,1%	4,3%	10,7%	9,1%	47,7%
BACS	Toronto Trust Argentina 2021	Agresivo	48 HS	Pesos	2,8%	3,4%	9,9%	9,5%	31,9%

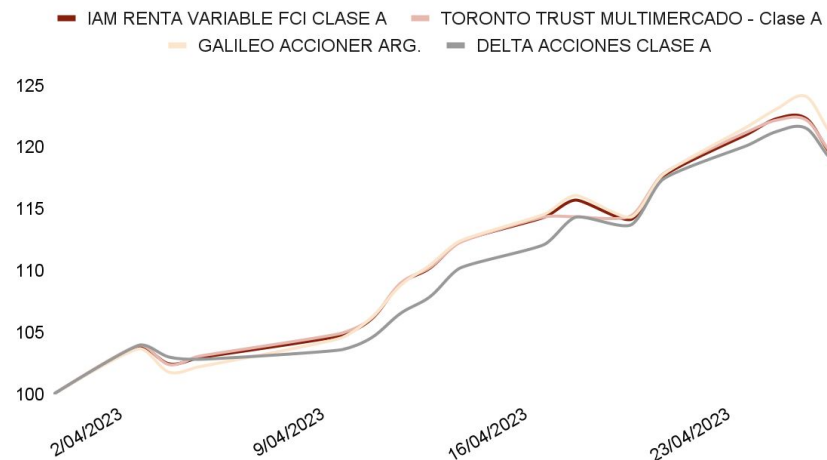
Monitor de FCIs | Renta Variable

Rendimientos MTD & YTD

Evolución de rendimientos Year To Date



Evolución de rendimientos Month To Date





Este informe fue confeccionado sólo con propósitos informativos y su intención no es la de recomendar la compra o venta de algún título o bien. Contiene información disponible en el mercado y dichas fuentes se presumen confiables. Sin embargo, no podemos garantizar la integridad o exactitud de las mismas. Todas las opiniones y estimaciones reflejan el juicio actual del autor a la fecha del informe, y su contenido puede ser objeto de cambios sin previo aviso. El valor de una inversión ha de variar como resultado de los cambios en el mercado. La información contenida en este informe no es una predicción de resultados, ni asegura alguno. En la medida en que la información obtenida del informe pueda considerarse como recomendación, dicha información es impersonal y no está adaptada a las necesidades de inversión de ninguna persona específica. Por lo tanto, no refleja todos los riesgos u otros temas relevantes relacionados a las inversiones en los activos mencionados. Antes de realizar una inversión, los interesados deben asegurarse que comprenden las condiciones y cualquier riesgo asociado. Recomendamos que se asesore con un profesional. "Liebre Capital SAU ("Liebre") es Agente de Liquidación y Compensación Propio y Agente de Negociación No 178 y Agente de Colocación y Distribución Integral de Fondos Comunes de Inversión N° 3 debidamente inscripto ante la CNV" La información suministrada no implica un asesoramiento al inversor, sino una descripción de una alternativa.