

A large, abstract graphic on the left side of the page, composed of several thick, overlapping red lines that form a stylized, angular shape, possibly resembling a large letter 'L' or a similar symbol. The lines have a slight gradient and a soft shadow effect.

# Monitor de FONDOS COMUNES de INVERSIÓN

Precios de cierre del día 28/2/2023

## Contexto local

La inflación volvió a trepar un escalón hasta niveles del 6% mensual tras un ligero descenso en los últimos dos meses del 2022. Pese a esto, el Banco Central mantuvo la tasa de interés de la política monetaria sin cambios por tercer mes consecutivo.

Los dólares financieros mantienen una calma relativa desde el último salto discreto a principios de enero y ya son más de 20 las ruedas consecutivas que operan en el rango de 355-368 pesos. La brecha con el dólar oficial llegó a niveles mínimos en torno al 80% y muestra signos de rezago al ajustarse por inflación.

# Monitor de FCIs | Money Markets

## Información y rendimientos

Sociedad Gerente	Nombre	Perfil de riesgo	Rescate	Moneda	Management Fee	% 1 S	% 1 M	Rend. MTD	Rend. YTD
MEGA QM	Liquidez	Conservador	En el día	Pesos	1,5%	1,9%	5,1%	4,9%	10,7%
MEGA QM	Pesos	Conservador	En el día	Pesos	1,5%	2,1%	5,6%	5,4%	11,3%
IAM	Pesos	Conservador	En el día	Pesos	2,0%	1,6%	5,3%	5,3%	11,9%
ADCAP	Pesos	Conservador	En el día	Pesos	2,0%	1,9%	5,1%	4,9%	10,7%
BACS	Toronto Trust Ahorro	Conservador	En el día	Pesos	1,95%	1,9%	5,1%	5,0%	10,8%
Delta	Pesos	Conservador	En el día	Pesos	3,5%	1,9%	5,0%	4,8%	10,5%
Galileo	Pesos	Conservador	En el día	Pesos	2,0%	1,8%	5,0%	4,8%	10,4%
Balanz	Money Market	Conservador	En el día	Pesos	2,0%	1,9%	5,1%	4,9%	10,7%
Investis	Compass Liquidez	Conservador	En el día	Pesos	2,0%	1,9%	5,1%	4,9%	10,7%

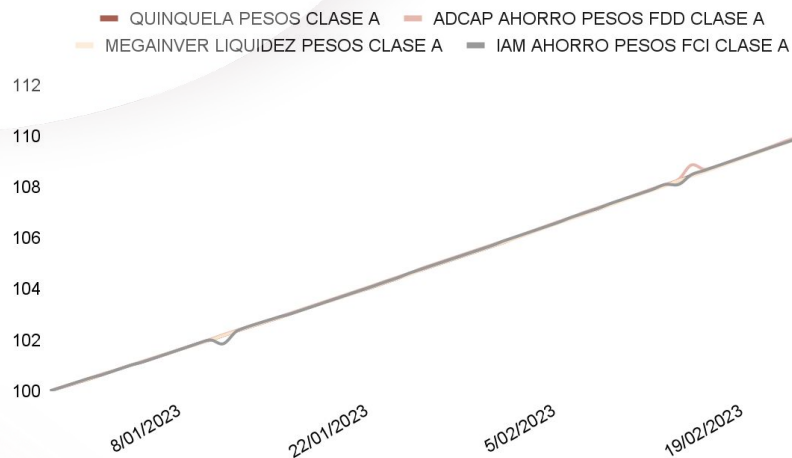
## ¿Sabías que?

- El patrimonio bajo administración de los FCI **Money Markets** alcanzó los 3.9 billones de pesos a mediados de enero.
- Los FCI MM rebalancearon su cartera a favor de pases pasivos del BCRA en lugar del plazo fijo tradicional.
- La tasa de pase pasivo con el BCRA a 1 día de plazo es del 72% TNA (105,3% TEA).

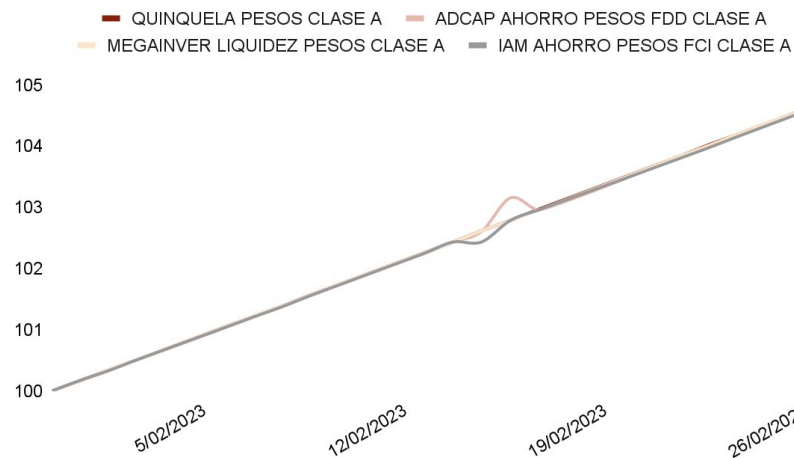
# Monitor de FCIs | Money Markets

Rendimientos MTD & YTD

## Evolución de rendimientos Year To Date



## Evolución de rendimientos Month To Date



## Monitor de FCIs | Ahorro

### Información y rendimientos

Sociedad Gerente	Nombre	Perfil de riesgo	Rescate	Moneda	Management Fee	% 1 S	% 1 M	Rend. MTD	Rend. YTD
ADCAP	Pesos Plus	Cons. / Moderado	24 HS	Pesos	2,8%	1,6%	5,8%	5,6%	11,3%
Balanz	Ahorro	Cons. / Moderado	24 HS	Pesos	2,2%	1,5%	5,8%	5,6%	11,6%
Investis	Compass Ahorro	Cons. / Moderado	24 HS	Pesos	3,25%	1,5%	5,5%	5,2%	10,8%
Delta	Ahorro Plus	Cons. / Moderado	24 HS	Pesos	3,5%	1,5%	5,0%	4,9%	10,8%
Delta	Gestión VIII	Cons. / Moderado	24 HS	Pesos	2,8%	2,1%	5,1%	5,2%	9,9%
Galileo	Ahorro	Cons. / Moderado	24 HS	Pesos	1,8%	2,1%	5,6%	5,4%	11,3%
IAM	Renta Capital	Cons. / Moderado	24 HS	Pesos	2,6%	1,3%	5,1%	4,8%	10,1%
IAM	Renta Plus	Cons. / Moderado	24 HS	Pesos	2,0%	1,9%	4,8%	4,7%	12,0%
MEGA QM	Ahorro	Cons. / Moderado	24 HS	Pesos	2,32%	1,2%	5,5%	5,3%	11,2%
MEGA QM	Ahorro	Cons. / Moderado	24 HS	Pesos	2,32%	1,2%	5,4%	5,2%	11,3%
BACS	Toronto Trust Renta Fija	Moderado	24 HS	Pesos	2,15%	1,7%	5,6%	5,4%	11,4%

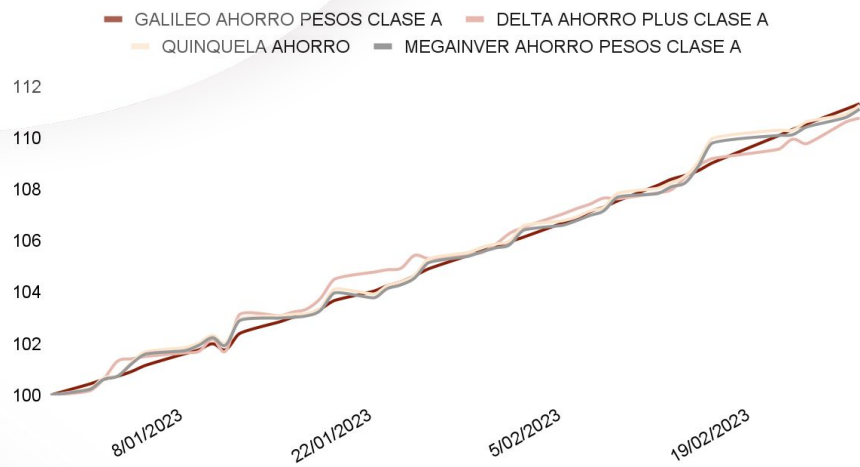
### ¿Sabías que?

- El principal instrumento que utilizan los FCI **Ahorro** es la Letra a Descuento del Tesoro Nacional
- En la última licitación de LEDES, el Tesoro adjudicó estos instrumentos con tasas de 86,7% TNA para el plazo de 90 días y 89,9% TNA para el plazo de 120 días.

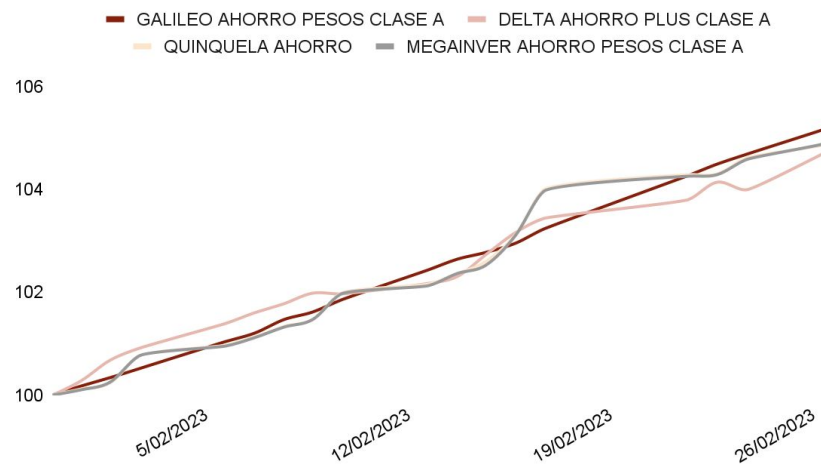
# Monitor de FCIs | Ahorro

Rendimientos MTD & YTD

## Evolución de rendimientos Year To Date



## Evolución de rendimientos Month To Date



# Monitor de FCIs | Renta Fija Pesos

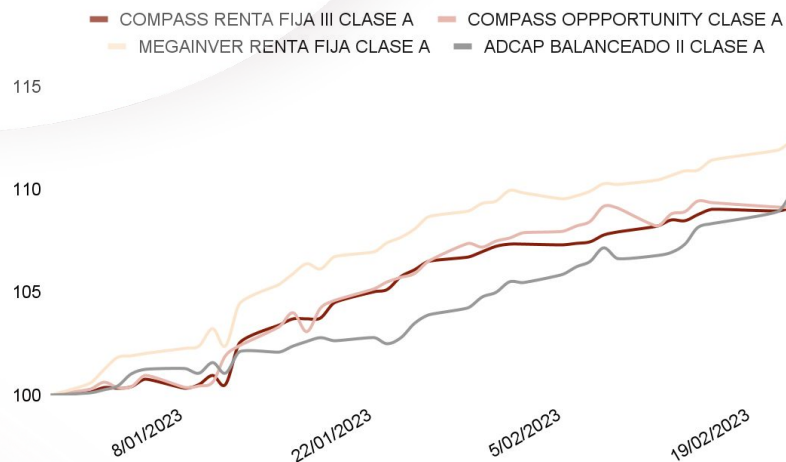
## Información y rendimientos

Sociedad Gerente	Nombre	Perfil de riesgo	Rescate	Moneda	Management Fee	% 1 S	% 1 M	Rend. MTD	Rend. YTD
ADCAP	Balanceado II	Moderado	48 HS	Pesos	2,1%	<b>3,6%</b>	<b>7,7%</b>	7,1%	12,2%
Balanz	Renta Fija Opportunity	Moderado	48 HS	Pesos	2,6%	<b>1,0%</b>	<b>3,8%</b>	3,7%	10,0%
Balanz	Performance III	Moderado	48 HS	Pesos	2,2%	<b>1,2%</b>	<b>3,5%</b>	3,6%	9,1%
Investis	Compass Opportunity	Moderado	48 HS	Pesos	2,05%	<b>0,7%</b>	<b>2,5%</b>	2,7%	10,1%
Investis	Renta Fija III	Moderado	48 HS	Pesos	2,9%	<b>1,2%</b>	<b>3,3%</b>	3,1%	10,3%
MEGA QM	Renta Fija	Moderado	48 HS	Pesos	2,2%	<b>1,9%</b>	<b>4,2%</b>	3,8%	13,5%
MEGA QM	Renta Fija Cobertura	Moderado	48 HS	Pesos	2,6%	<b>1,4%</b>	<b>5,0%</b>	4,9%	10,1%

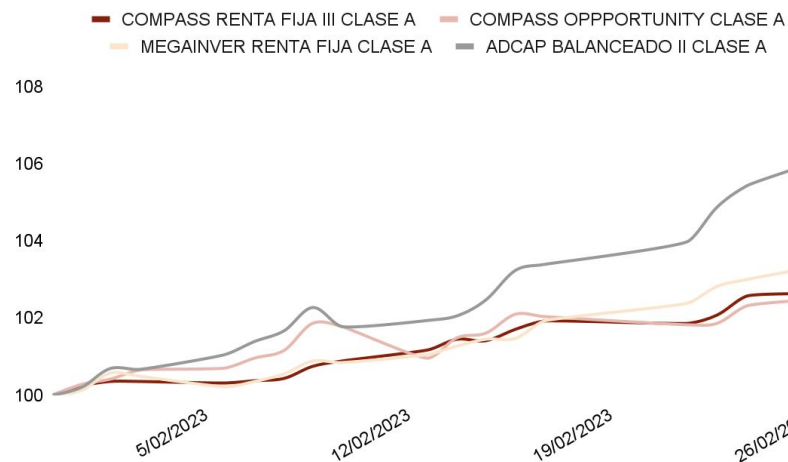
# Monitor de FCIs | Renta Fija Pesos

Rendimientos MTD & YTD

## Evolución de rendimientos Year To Date



## Evolución de rendimientos Month To Date





# Monitor de FCIs | Retorno Total

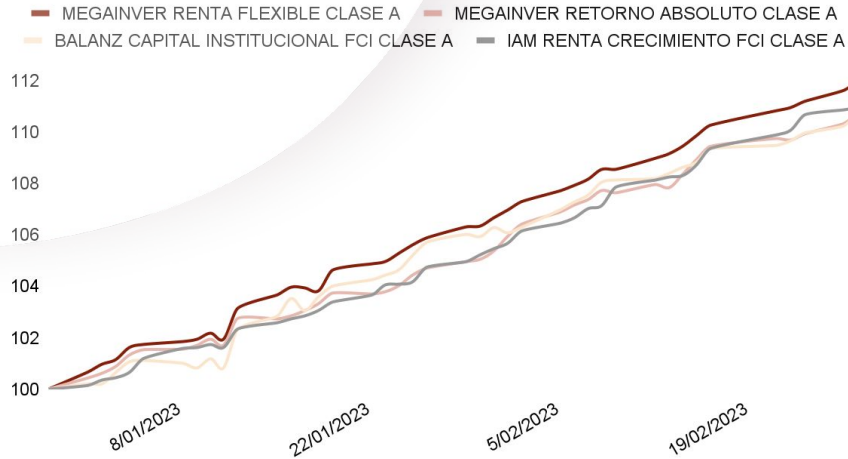
## Información y rendimientos

Sociedad Gerente	Nombre	Perfil de riesgo	Rescate	Moneda	Management Fee	% 1 S	% 1 M	Rend. MTD	Rend. YTD
ADCAP	Retorno Total	Moderado	48 HS	Pesos	2,1%	2,2%	2,9%	2,9%	10,7%
Balanz	Institucional (Inflation linked)	Moderado	48 HS	Pesos	2,1%	1,3%	4,4%	4,5%	10,7%
Balanz	Renta Fija (Dollar linked)	Agresivo	48 HS	Pesos	2,8%	1,4%	4,5%	4,6%	10,3%
Delta	Moneda	Agresivo	48 HS	Pesos	3,0%	2,0%	3,4%	3,3%	6,9%
Galileo	Argentina	Moderado	48 HS	Pesos	1,8%	0,8%	-1,5%	-1,5%	3,3%
Galileo	Estrategia	Moderado	48 HS	Pesos	2,1%	1,4%	3,5%	3,5%	13,6%
IAM	Renta Balanceada	Moderado	48 HS	Pesos	2,5%	1,8%	5,3%	5,2%	9,9%
IAM	Renta Crecimiento	Moderado	48 HS	Pesos	2,3%	1,5%	5,7%	5,4%	10,9%
MEGA QM	Performance	Moderado	48 HS	Pesos	2,5%	1,2%	5,2%	5,1%	11,5%
<b>MEGA QM</b>	<b>Renta Flexible</b>	<b>Moderado</b>	<b>48 HS</b>	<b>Pesos</b>	<b>2,8%</b>	<b>1,6%</b>	<b>5,3%</b>	5,3%	11,9%
MEGA QM	Retorno Absoluto	Moderado	48 HS	Pesos	2,5%	1,2%	5,5%	5,4%	10,7%
MEGA QM	Retorno Total	Moderado	48 HS	Pesos	2,6%	0,7%	4,4%	4,0%	13,2%
BACS	Toronto Trust	Moderado	48 HS	Pesos	2,5%	2,4%	3,8%	3,7%	14,4%
BACS	Toronto Trust Retorno Total	Moderado	48 HS	Pesos	2,6%	2,1%	6,5%	6,2%	11,7%
BACS	Toronto Trust Global Capital	Agresivo	48 HS	Pesos	2,35%	3,0%	7,0%	6,6%	11,4%

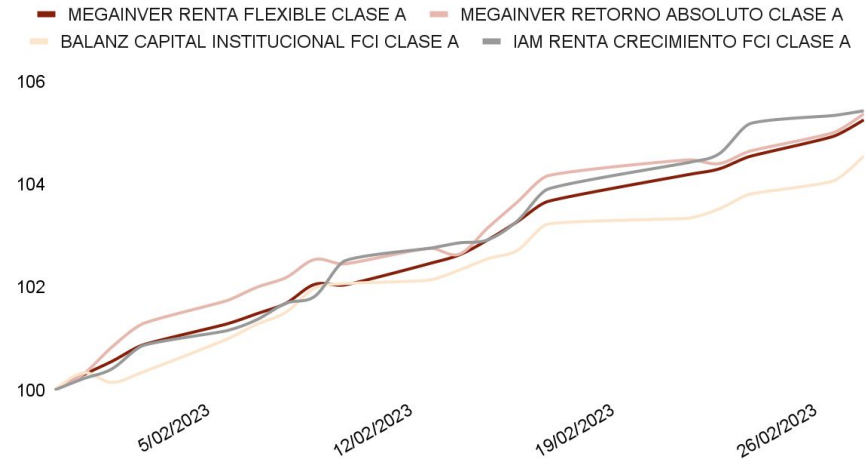
# Monitor de FCIs | Retorno Total

Rendimientos MTD & YTD

## Evolución de rendimientos Year To Date



## Evolución de rendimientos Month To Date



¿Sabías que?

- De los 2704 fondos registrados en la CAFCI, 73 son fondos de **Retorno Total** y 1416 son de **Renta Fija**.
- Hay 13 sociedades gerentes con fondos de Retorno Total registrados en la Cámara Argentina de Fondos Comunes de Inversión.
- En la actualidad, los FCI de retorno total administran 56,5 mil millones de pesos.

# Monitor de FCIs | Renta Fija Dólares y Renta Fija LATAM

## Información y rendimientos

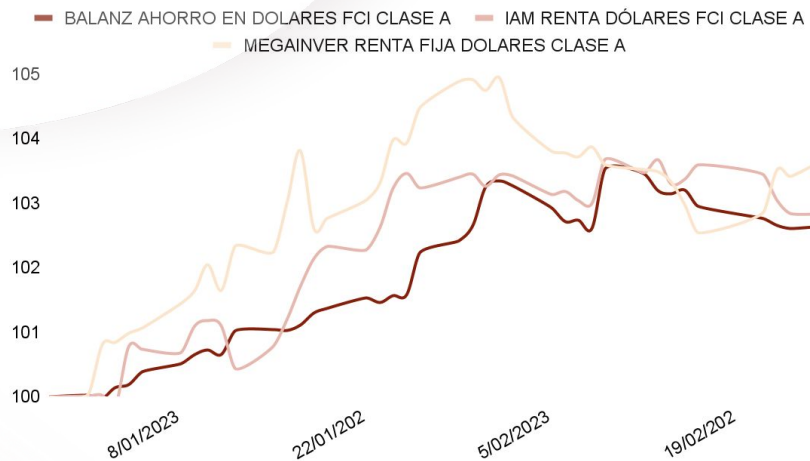
Sociedad Gerente	Nombre	Perfil de riesgo	Rescate	Moneda	Management Fee	% 1 S	% 1 M	Rend. MTD	Rend. YTD
Balanz	Ahorro Dólares	Moderado	48 HS	USD MEP	1,2%	-0,4%	0,1%	-0,1%	2,6%
Balanz	Renta Fija Dólares	Moderado	48 HS	USD MEP	1,2%	1,7%	-1,3%	-1,4%	7,8%
IAM	Renta Dólares	Moderado	48 HS	USD MEP	1,25%	-0,7%	-0,5%	-0,6%	2,8%
MEGA QM	Renta Fija Dólares	Moderado	48 HS	USD MEP	1,1%	0,8%	-1,5%	-1,5%	3,3%
BACS	Toronto Trust Liquidez Dolar	Moderado	48 HS	USD MEP	0,7%	-0,1%	-0,3%	-0,4%	0,0%

Sociedad Gerente	Nombre	Perfil de riesgo	Rescate	Moneda	Management Fee	% 1 S	% 1 M	Rend. MTD	Rend. YTD
Galileo	Income	Moderado	48 HS	USD MEP	0,75%	0,0%	-0,3%	-0,2%	0,2%
Galileo	Event Driven	Moderado	48 HS	USD MEP	2,0%	-0,3%	-1,6%	-1,7%	1,2%
MEGA QM	Renta Fija LATAM	Moderado	72 HS	USD MEP	1,1%	-0,3%	-0,7%	-0,7%	-0,1%

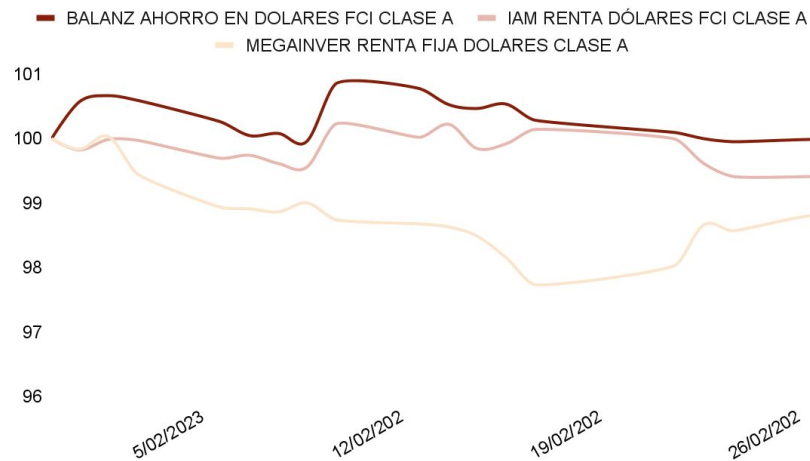
# Monitor de FCIs | Renta Fija Dólares

Rendimientos MTD & YTD

## Evolución de rendimientos Year To Date



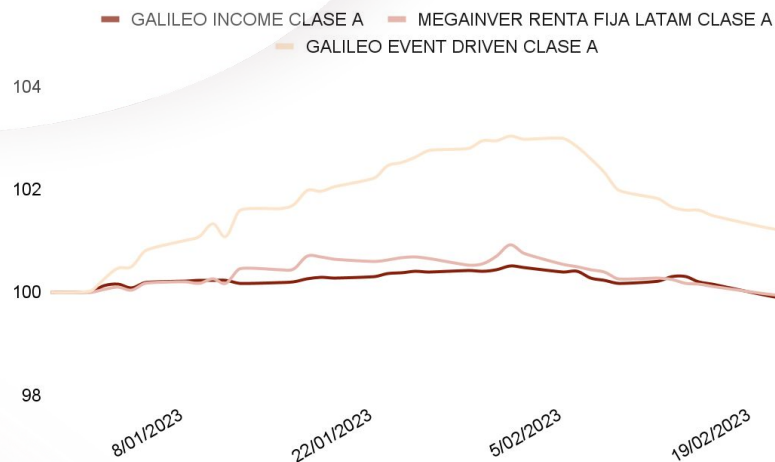
## Evolución de rendimientos Month To Date



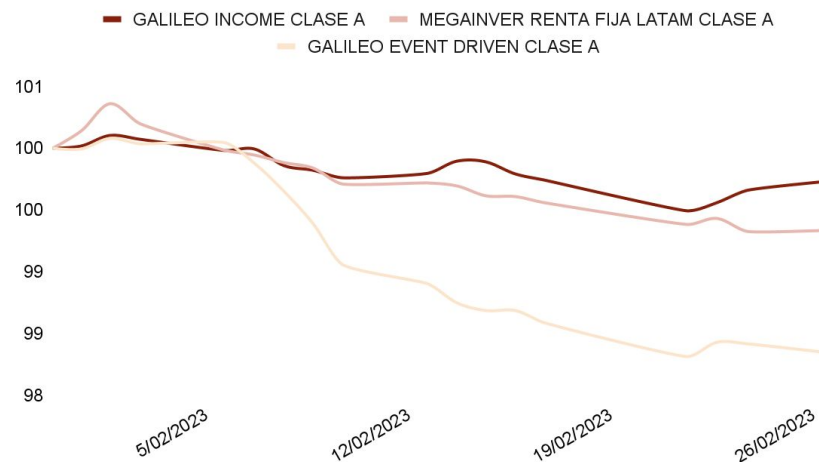
# Monitor de FCIs | Renta Fija LATAM

Rendimientos MTD & YTD

## Evolución de rendimientos Year To Date



## Evolución de rendimientos Month To Date



## Monitor de FCIs | Renta Variable

### Información y rendimientos

Sociedad Gerente	Nombre	Perfil de riesgo	Rescate	Moneda	Management Fee	% 1 S	% 1 M	Rend. MTD	Rend. YTD
Investis	Compass Crecimiento	Agresivo	48 HS	Pesos	3,5%	-1,1%	-0,4%	-3,5%	19,1%
Delta	Acciones	Agresivo	48 HS	Pesos	3,9%	-0,8%	0,5%	-1,6%	16,7%
Galileo	Acciones	Agresivo	48 HS	Pesos	2,5%	-1,2%	0,7%	-2,3%	17,3%
IAM	Renta Variable	Agresivo	48 HS	Pesos	2,5%	-4,9%	-3,8%	-6,9%	17,4%
BACS	Toronto Trust Multimercado	Agresivo	48 HS	Pesos	2,5%	-0,5%	1,3%	-1,9%	21,0%

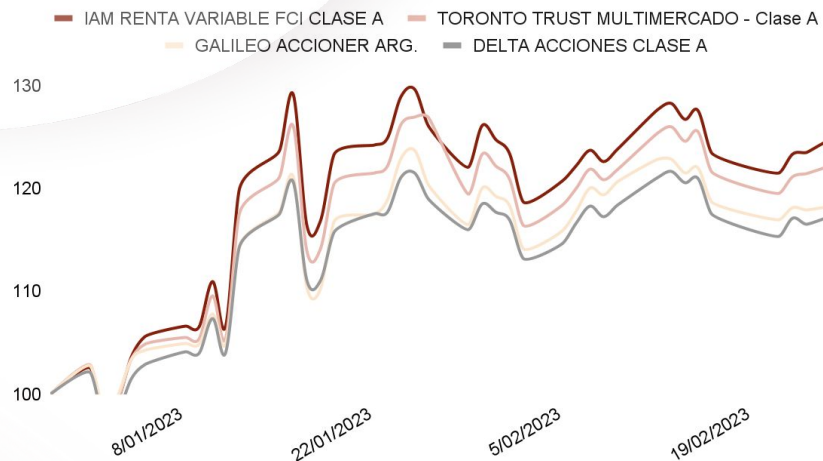
### ¿Sabías que?

- Hay 227 fondos comunes de **Renta Variable** registrados ante la Cámara con un patrimonio bajo administración de 146,5 mil millones de pesos.
- Existen 51 FCIs de renta variable que invierten exclusivamente en acciones del índice S&P Merval.

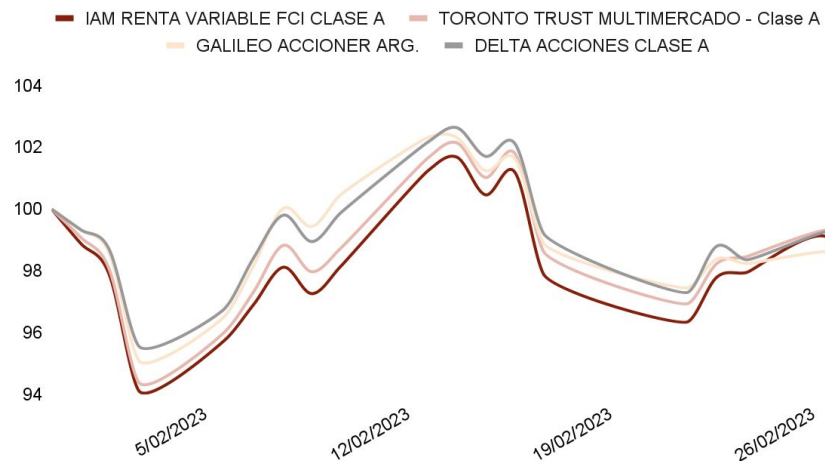
# Monitor de FCIs | Renta Variable

Rendimientos MTD & YTD

## Evolución de rendimientos Year To Date



## Evolución de rendimientos Month To Date





Este informe fue confeccionado sólo con propósitos informativos y su intención no es la de recomendar la compra o venta de algún título o bien. Contiene información disponible en el mercado y dichas fuentes se presumen confiables. Sin embargo, no podemos garantizar la integridad o exactitud de las mismas. Todas las opiniones y estimaciones reflejan el juicio actual del autor a la fecha del informe, y su contenido puede ser objeto de cambios sin previo aviso. El valor de una inversión ha de variar como resultado de los cambios en el mercado. La información contenida en este informe no es una predicción de resultados, ni asegura alguno. En la medida en que la información obtenida del informe pueda considerarse como recomendación, dicha información es impersonal y no está adaptada a las necesidades de inversión de ninguna persona específica. Por lo tanto, no refleja todos los riesgos u otros temas relevantes relacionados a las inversiones en los activos mencionados. Antes de realizar una inversión, los interesados deben asegurarse que comprenden las condiciones y cualquier riesgo asociado. Recomendamos que se asesore con un profesional. "Liebre Capital SAU ("Liebre") es Agente de Liquidación y Compensación Propio y Agente de Negociación No 178 y Agente de Colocación y Distribución Integral de Fondos Comunes de Inversión N° 3 debidamente inscripto ante la CNV" La información suministrada no implica un asesoramiento al inversor, sino una descripción de una alternativa.