Informe de Retorno Total

Precios de cierre del día 23/11/2022

LIEBRE CAPITAL S.A.U. ES UN AGENTE DE LIQUIDACIÓN Y COMPENSACIÓN Y AGENTE DE NEGOCIACIÓN PROPIO REGISTRADO BAJO EL N° 178 ANTE LA CNV. AGENTE DE COLOCACIÓN Y DISTRIBUCIÓN INTEGRAL DE FONDOS COMUNES DE INVERSIÓN N° 3 ANTE LA CNV. INSCRIPTO ANTE INSPECCIÓN GENERAL DE JUSTICIA BAJO EL N° 8417 DEL LIBRO 28, TOMO – SOCIEDAD POR ACCIONES. CUIT Nº 30-70929483-7

Retorno total en dólares | BONOS SOBERANOS HARD DOLLAR

Ticker	Precio	MD	TIR	Moneda/Legis	Prox. Cupón	Int. Corrido	Precio ARS	% 1S	MTD	YTD
GD29	25,8	2,9	43,4%	CCL / L.E	9/01	0,38%	8135	-0,8%	14,7%	-28,0%
GD30	26,3	3,0	39,8%	CCL / L.E	9/01	0,19%	8185	-1,3%	16,8%	-27,2%
GD35	23,8	5,8	25,6%	CCL / L.E	9/01	0,57%	7540	-4,6%	8,0%	-33,6%
GD38	32,5	5,0	23,9%	CCL / L.E	9/01	1,47%	10050	-1,4%	12,7%	-18,9%
GD41	30,4	5,6	21,5%	CCL / L.E	9/01	1,32%	9100	1,4%	11,8%	-19,9%
GD46	23,0	4,3	28,8%	CCL / L.E	9/01	0,57%	7700	0,0%	0,0%	-35,7%
AL29	22,9	2,7	48,5%	MEP / L.A	9/01	0,38%	7261	-2,5%	14,4%	-35,9%
AL30	22,1	2,8	46,7%	MEP / L.A	9/01	0,19%	6980	-3,4%	12,7%	-38,6%
AL35	23,6	5,8	25,7%	MEP / L.A	9/01	0,57%	7320	0,8%	14,6%	-34,0%
AE38	28,5	4,4	27,9%	MEP / L.A	9/01	1,47%	0	-0,7%	12,9%	-19,3%
AL41	26,3	5,2	24,5%	MEP / L.A	9/01	1,32%	8211	-0,8%	14,3%	-25,0%

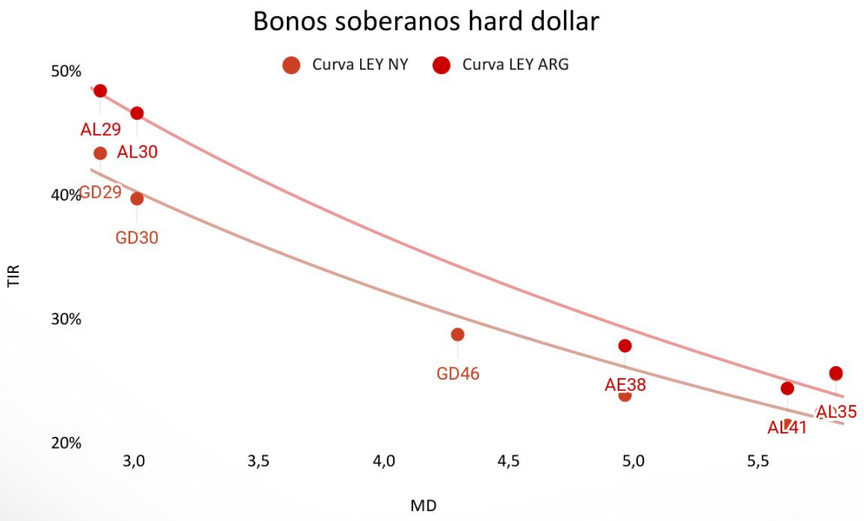

Indicador	TIR promedio	Precio promedio
Curva NY	32,5%	24,9
Curva ARG	36,6%	23,0

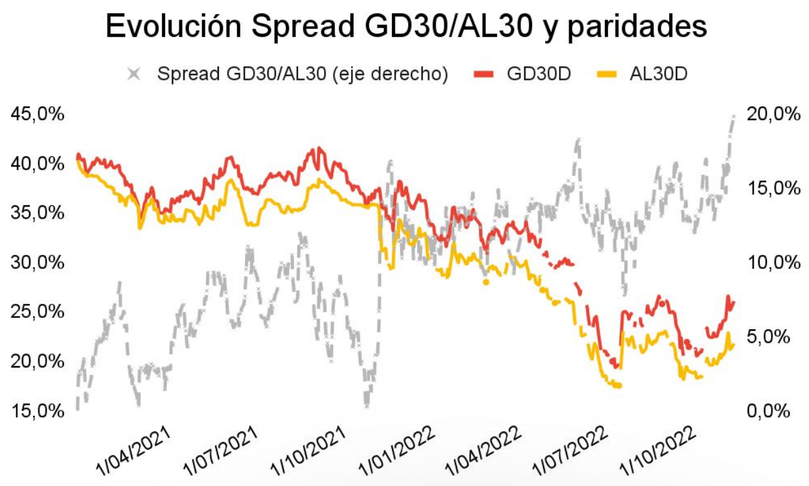

Retorno total en pesos | BONOS SOBERANOS con ajuste CER (inflación)

Ticker	Precio	Vto.	Tasa	MD	TIR	Próx. Cupón	Periodicidad	% 1S	MTD	YTD
TC23	770,00	6/03/23	CER + 4%	0,3	**3,6%**	6/03	Semestral	**1,9%**	2,9%	**76,4%**
TX23	329,00	25/03/23	CER + 1,4%	0,3	**3,4%**	25/03	Semestral	**1,4%**	3,5%	**76,7%**
TDJ23	16.625,00	30/06/23	CER + 2%	0,6	**-1,4%**	30/06	Bullet	**1,4%**	2,0%	**21,1%**
T2X3	290,55	13/08/23	CER + 1,45%	0,7	**6,8%**	13/02	Semestral	**1,7%**	5,1%	**72,2%**
TDL23	16.500,00	31/07/23	CER + 2%	0,7	**-0,2%**	31/07	Bullet	**1,4%**	1,2%	**19,8%**
TDS23	16.050,00	29/09/23	CER + 2,25%	0,8	**3,2%**	29/09	Bullet	**0,8%**	0,0%	**10,5%**
TX24	292,40	25/03/24	CER + 1,5%	1,3	**11,5%**	25/03	Semestral	**1,5%**	5,2%	**60,4%**
TDF24	14.500,00	28/02/24	CER + 3,31%	0,8	**10,7%**	28/02	Semestral	**-1,5%**	0,1%	**-2,6%**
T2X4	210,20	26/07/24	CER + 1,55%	1,5	**13,0%**	26/01	Semestral	**2,0%**	5,4%	**58,9%**
TC25P	560,00	27/04/25	CER + 4%	2,1	**16,6%**	27/04	Semestral	**-1,1%**	-1,3%	**43,8%**
TX26	197,45	9/11/26	CER + 2%	2,6	**17,6%**	9/05	Semestral	**-0,8%**	-5,2%	**31,4%**
TX25	93,00	9/11/25	CER + 1,8%	2,7	**17,5%**	9/05	Semestral	**-4,1%**	-4,6%	**13,4%**
TX28	191,00	9/11/28	CER + 2,25%	3,0	**16,3%**	9/05	Semestral	**-1,0%**	-6,3%	**27,4%**
DICP	4.200,00	30/12/33	CER + 5,83%	4,2	**13,9%**	30/12	Semestral	**4,6%**	-5,8%	**32,4%**
PARP	1.990,00	31/12/38	CER + 1,77%	8,7	**11,2%**	30/03	Semestral	**9,9%**	11,1%	**32,7%**
CUAP	2.498,00	31/12/45	CER + 3,31%	10,1	**10,2%**	30/12	Semestral	**2,0%**	0,2%	**18,2%**

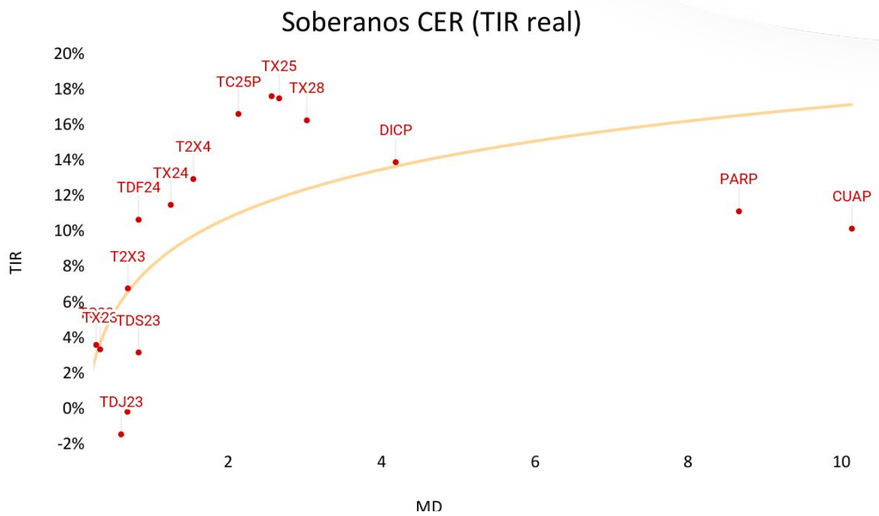

Retorno total en pesos | BONOS SOBERANOS dollar linked

Ticker	Precio	Vto.	Tasa	MD	TIR	Próx. Cupón	Periodicidad	% 1S	MTD	YTD
T2V2	**16300,0**	30/11/22	0,20%	0,0	**1,4%**	30/11	Semestral	**1,6%**	2,8%	**49,5%**
TV23	**16568,0**	28/04/23	0,30%	0,5	**-13,4%**	28/10	Semestral	**1,8%**	2,6%	**53,3%**
TDJ23	**16625,0**	30/06/23	2,00%	0,6	**-1,4%**	30/06	Bullet	**1,4%**	2,0%	**21,1%**
TDL23	**16500,0**	31/07/23	2,00%	0,7	**-0,2%**	31/07	Bullet	**1,4%**	1,2%	**19,8%**
T2V3	**16200,0**	31/07/23	0,00%	0,7	**2,6%**	Bullet	Bullet	**0,8%**	2,2%	**29,6%**
TDS23	**16050,0**	29/09/23	2,25%	0,8	**3,2%**	29/09	Bullet	**0,8%**	0,0%	**10,5%**
TDF24	**14500,0**	28/02/24	0,40%	0,8	**10,7%**	28/02	Semestral	**-1,5%**	0,1%	**-2,6%**
TV24	**14175,0**	30/05/24	0,40%	1,4	**7,3%**	30/10	Semestral	**1,5%**	-0,5%	**23,4%**

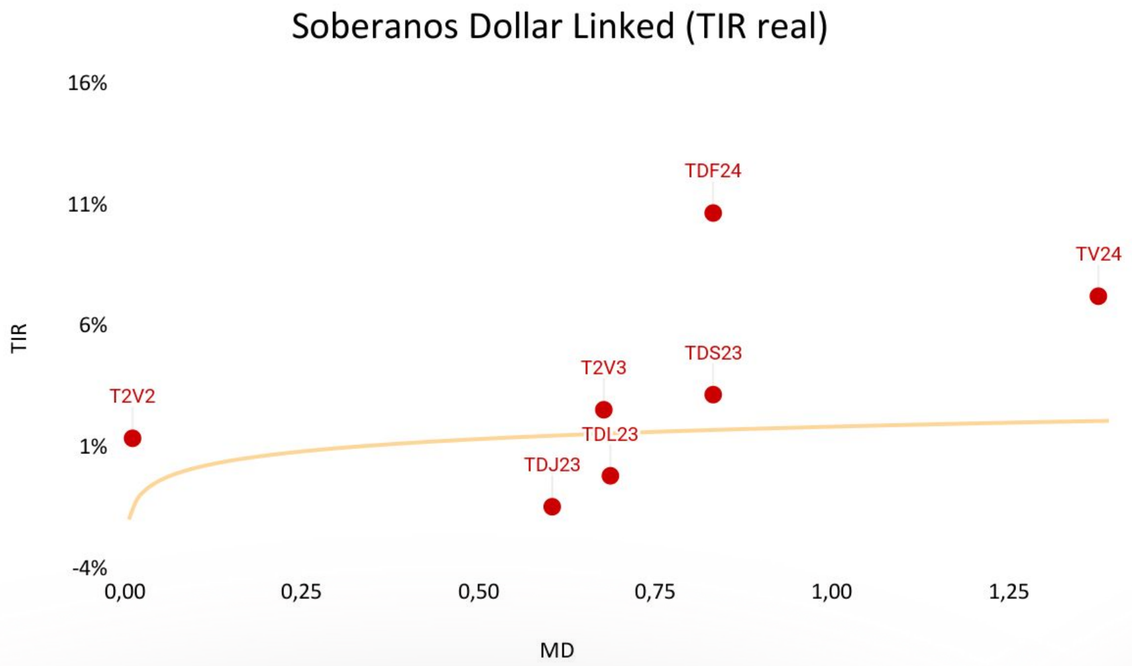

Retorno total en pesos

Letras ajustables por CER (Inflación)

Ticker	Vencimiento	Precio	MD	TEA	% 1D	% 1S	MTD	YTD
X16D2	16/12/2022	162	0,1	1,5%	0,3%	1,5%	4,2%	57,3%
X20E3	20/01/2023	170	0,2	-0,4%	0,1%	1,4%	3,9%	68,4%
X17F3	17/02/2023	163,5	0,2	0,8%	0,5%	1,6%	4,0%	61,7%
X21A3	21/04/2023	154,95	0,4	3,9%	0,0%	1,3%	3,2%	52,6%
X19Y3	19/05/2023	147,6	0,5	5,8%	-0,2%	1,1%	3,9%	36,7%
X16J3	16/06/2023	116,5	0,6	5,1%	0,5%	1,4%	3,9%	17,0%
X18S3	18/09/2023	106,55	0,8	5,5%	0,5%	2,4%	6,8%	6,8%

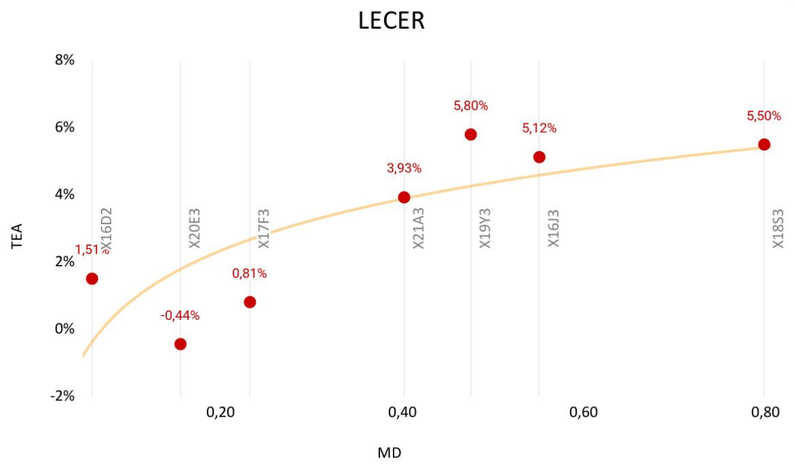

Letras a descuento (Tasa fija)

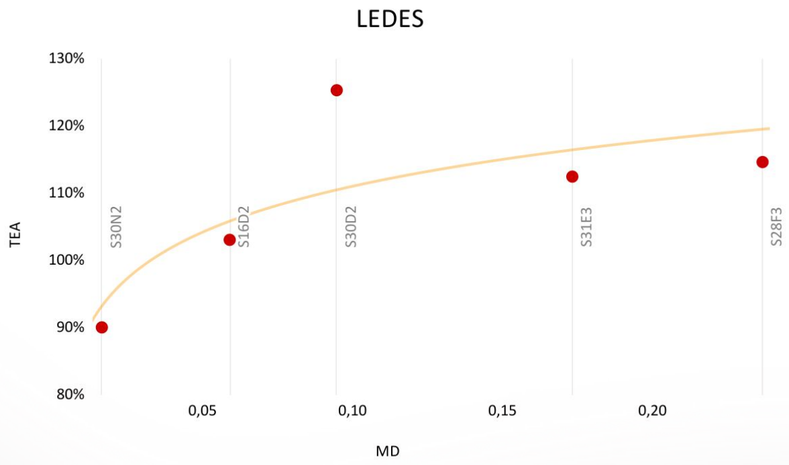

Ticker	Vencimiento	Precio	MD	TNA	TEA	% 1D	% 1S	MTD	YTD
S30N2	30/11/2022	98,95	0,0	64,6%	90,1%	0,2%	1,4%	4,2%	20,8%
S16D2	16/12/2022	95,82	0,1	72,4%	103,1%	0,1%	1,3%	4,4%	19,6%
S30D2	30/12/2022	92,3	0,1	84,6%	125,3%	0,1%	1,0%	4,2%	20,0%
S31E3	31/01/2023	86,9	0,2	80,9%	112,5%	0,1%	1,3%	4,2%	14,3%
S28F3	28/02/2023	81,8	0,2	84,6%	114,6%	0,1%	1,4%	4,5%	10,4%

Retorno total | BONOS SUBSOBERANOS

HARD DOLLAR |Retorno total en dólares

Ticker	Emisor	Precio	Vto.	Tasa	MD	TIR	Moneda / Legis	Prox. Cupón	Lámina	% 1S	MTD	YTD
CO26	Córdoba	**53,2**	27/10/26	7,13%	1,9	**4,1%**	MEP / L.A	27/01	1000	**4,6%**	4,2%	**8,0%**
PMM29	Mendoza	**79,5**	19/03/29	4,25%	2,5	**14,5%**	CCL / L.E	19/03	1000	**9,6%**	4,0%	**25,7%**
NDT11	Neuquén	**73,8**	12/05/30	8,63%	2,8	**13,5%**	CCL / L.E	12/02	150000	**4,1%**	-2,5%	**-1,5%**
NDT25	Neuquén	**59,7**	27/04/30	4,63%	3,0	**23,4%**	CCL / L.E	27/04	1000	**1,3%**	-1,1%	**5,1%**
BA37D	Buenos Aires	**35,5**	1/09/37	3,90%	3,8	**28,6%**	CCL / L.E	1/03	1	**-1,2%**	8,6%	**-10,0%**
BB37D	Buenos Aires	**30,1**	1/09/37	3,50%	5,1	**25,3%**	CCL / L.E	1/03	1	**-0,5%**	-2,3%	**-10,8%**
BC37D	Buenos Aires	**29,4**	1/09/37	3,00%	5,4	**24,2%**	CCL / L.E	1/03	1	**-0,3%**	-3,2%	**-21,2%**

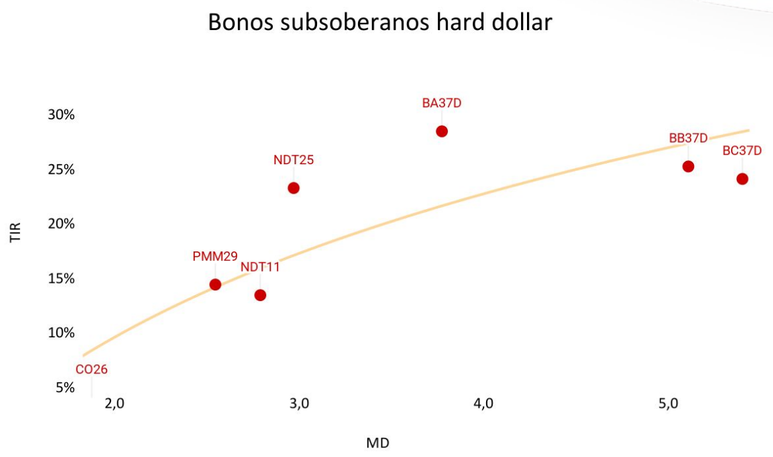

BADLAR |Retorno total en pesos

Ticker	Emisor	Precio	Vto.	Tasa	TIR	MD	Prox. Cupón	Periodicidad	% 1S	MTD	YTD
BDC24	CABA	**113,9**	29/03/24	Badlar + 325	**91,0%**	0,6	29/03	Trimestral	**4,5%**	8,4%	**70,1%**
PBA25	Buenos Aires	**94,2**	12/04/25	Badlar + 375	**121,1%**	0,7	12/04	Trimestral	**4,3%**	2,2%	**65,0%**
BDC28	CABA	**93,1**	22/02/27	Badlar + 375	**105,2%**	0,9	22/02	Trimestral	**3,4%**	9,5%	**82,5%**

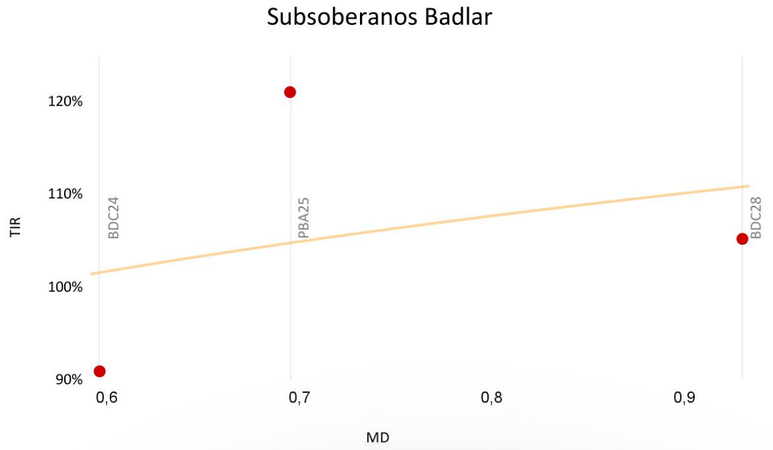

Retorno total en dólares | CORPORATIVOS

Ticker	Emisor	Precio	Vto.	Tasa	MD	TIR	Paga dólar	Sector	Precio ARS	% 1S	MTD	YTD	Calificación	Lámina Min
TTC4O	Tecpetrol	**101,0**	9/02/23	4,00%	0,2	**-0,1%**	MEP	Energía	31500	**3,4%**	2,6%	**4,8%**	AAA(arg)	1
CSDOO	Cresud	**104,6**	16/02/23	6,50%	0,2	**1,2%**	MEP	Agropecuario	32600	**3,5%**	5,3%	**13,5%**	AA(arg)	1
RPC2O	IRSA	**105,2**	23/03/23	8,75%	0,3	**4,0%**	CCL	Real Estate	32800	**-0,9%**	2,9%	**9,1%**	AA(arg)	1000
IRC9O	IRSA	**105,5**	12/05/23	10,00%	0,5	**-1,1%**	CCL	Real Estate	32900	**5,0%**	2,9%	**11,2%**	AA(arg)	1
PZC5O	Plaza Log	**102,0**	4/06/23	6,25%	0,5	**5,2%**	MEP	Transporte	31801	**1,7%**	3,2%	**3,1%**		1
CP21O	CGC	**109,3**	12/06/23	7,00%	0,6	**-6,9%**	CCL	Energía	34089	**5,6%**	11,8%	**14,8%**	AA-(arg)	1
PTSTO	Pampa	**104,2**	21/07/23	7,38%	0,6	**5,1%**	CCL	Energía	32500	**7,9%**	1,6%	**11,1%**	AA(arg)	1000
YPCUO	YPF	**70,6**	4/04/24	8,75%	0,9	**9,4%**	CCL	Energía	22000	**1,9%**	4,7%	**28,2%**	AA(arg)	1000
IRC8O	IRSA	**38,8**	12/11/23	10,00%	0,9	**4,2%**	MEP	Real Estate	12100	**3,0%**	9,4%	**31,5%**	AA(arg)	1
GN34O	Genneia	**104,2**	10/08/24	6,00%	0,9	**3,4%**	MEP	Energía	32500	**4,7%**	5,8%	**12,8%**	A+(arg)	1
RUC3O	MSU Energy	**102,6**	21/12/23	7,35%	1,0	**8,0%**	MEP	Energía	32000	**1,1%**	1,8%	**1,3%**		1
MRCEO	Generación	**103,9**	10/01/24	7,50%	1,0	**6,6%**	MEP	Energía	32400	**1,0%**	3,8%	**6,7%**		1
CS34O	Cresud	**71,8**	30/06/24	6,99%	1,0	**2,4%**	MEP	Agropecuario	22400	**1,8%**	0,9%	**17,7%**	AA(arg)	1
CP25O	CGC	**99,7**	26/02/24	3,25%	1,2	**4,2%**	MEP	Energía	31100	**3,8%**	-2,4%	**-0,3%**	AA-(arg)	1
VSC3O	Vista	**109,4**	21/02/24	3,50%	1,2	**-3,1%**	CCL	Energía	34100	**9,9%**	7,0%	**14,6%**	AA-(arg)	1
CRCEO	Celulosa	**72,2**	4/06/25	10,00%	1,3	**8,4%**	MEP	Manufacturas	22525	**0,3%**	2,2%	**26,1%**	BB(arg)	1
HJC9O	John Deere CF	**99,4**	16/03/24	3,00%	1,3	**4,0%**	MEP	Financiero	31000	**2,7%**	0,0%	**9,8%**	AA(arg)	1000
RUC4O	MSU Energy	**102,6**	20/05/24	7,50%	1,3	**8,6%**	MEP	Energía	32000	**3,6%**	1,4%	**12,1%**		1
CP17O	CGC	**94,9**	10/03/25	9,50%	1,3	**10,1%**	CCL	Energía	29599	**1,8%**	6,8%	**16,4%**	AA-(arg)	1000
CAC2O	Capex	**102,9**	16/05/24	6,88%	1,4	**4,9%**	CCL	Energía	32100	**1,0%**	-1,9%	**3,4%**		1000
GNCXO	Genneia	**101,7**	2/09/27	8,75%	2,1	**9,1%**	CCL	Energía	31700	**0,4%**	1,2%	**8,5%**	A+(arg)	1000
YCA6O	YPF	**86,3**	28/07/25	8,50%	2,2	**17,5%**	CCL	Energía	26900	**5,8%**	12,0%	**16,8%**	AA(arg)	1000
TLC5O	Telecom	**103,6**	6/08/25	8,50%	2,3	**8,2%**	CCL	Comunicaciones	32300	**5,0%**	6,1%	**11,7%**	AA+(arg)	1000
MGC9O	Pampa	**114,7**	8/12/26	9,00%	2,5	**8,2%**	MEP	Energía	35750	**1,8%**	4,7%	**14,7%**		1
MTCGO	Mastellone	**105,8**	30/06/26	10,95%	2,9	**9,5%**	CCL	Alimentos	33000	**-0,1%**	0,9%	**7,7%**		1
TLC1O	Telecom	**97,5**	20/07/26	8,00%	3,0	**10,0%**	CCL	Comunicaciones	30390	**-0,4%**	2,9%	**3,8%**	AA+(arg)	1000
PNDCO	PAE	**118,7**	30/04/27	9,13%	3,0	**3,5%**	CCL	Energía	37000	**-0,9%**	2,8%	**7,3%**	AAA(arg)	1000
IRCFO	IRSA	**103,8**	22/06/28	8,75%	3,0	**8,9%**	CCL	Real Estate	32380	**2,4%**	3,2%	**7,1%**	AA(arg)	1

OBLIGACIONES NEGOCIABLES | Hard dollar

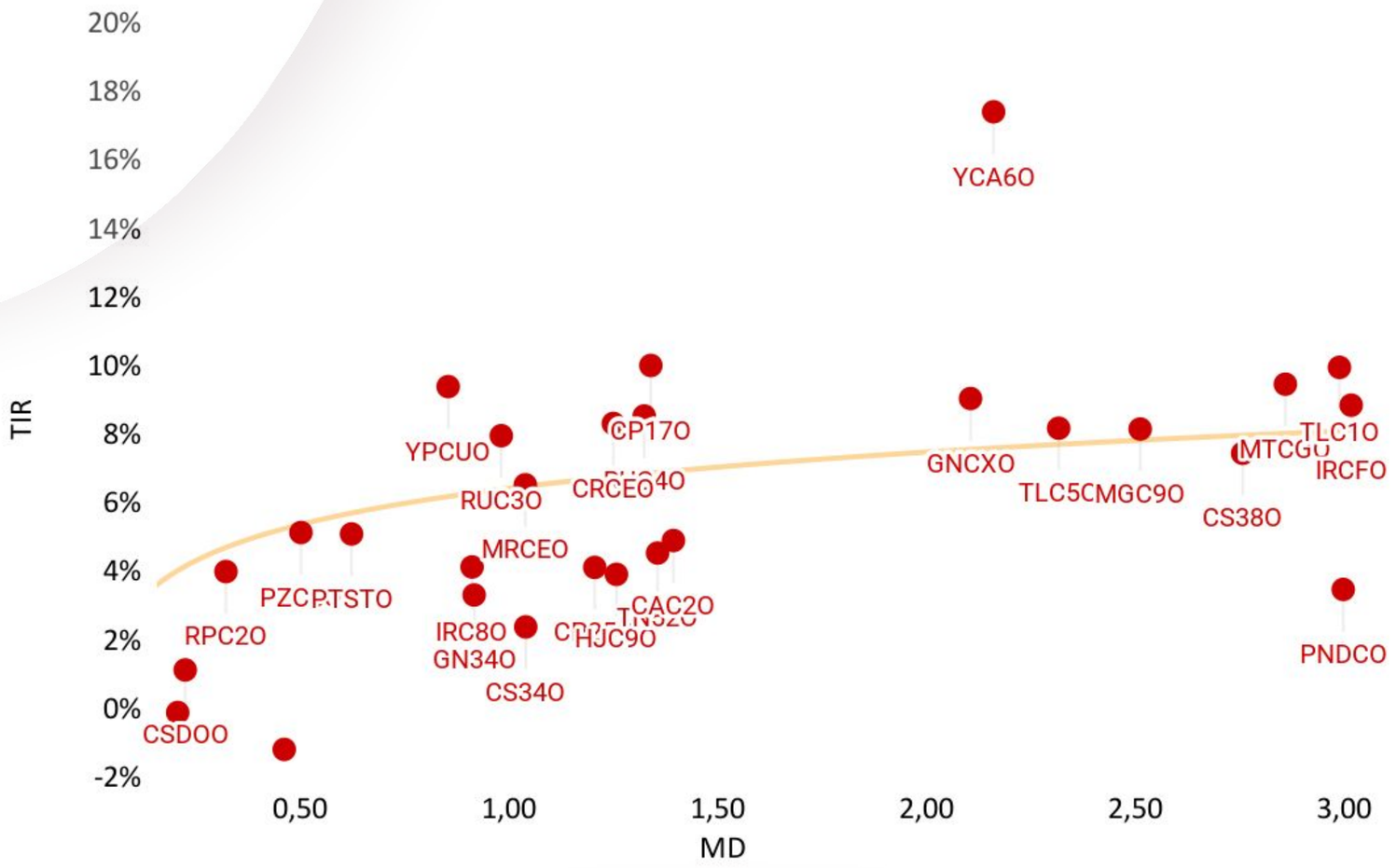

Futuros de dólar y evolución **A3500**

Vencimiento	Posición	Ajuste	TEA	TNA
30/11/2022	DLR112022	167,3	**113,8%**	76,6%
30/12/2022	DLR122022	181,5	**158,0%**	99,5%
31/1/2023	DLR012023	196,9	**155,8%**	102,8%
28/2/2023	DLR022023	211,0	**153,3%**	105,4%
31/3/2023	DLR032023	227,0	**149,1%**	107,6%
30/4/2023	DLR042023	242,0	**142,8%**	108,2%
31/5/2023	DLR052023	259,0	**139,3%**	110,3%
30/6/2023	DLR062023	274,0	**133,3%**	110,4%
31/7/2023	DLR072023	290,0	**128,2%**	110,9%
31/8/2023	DLR082023	307,6	**124,9%**	112,5%
30/9/2023	DLR092023	325,0	**121,8%**	114,0%
31/10/2023	DLR102023	344,0	**119,3%**	116,0%

23/11	**A3500 SPOT**	**164,83**

Evolución ritmo de devaluación FX oficial

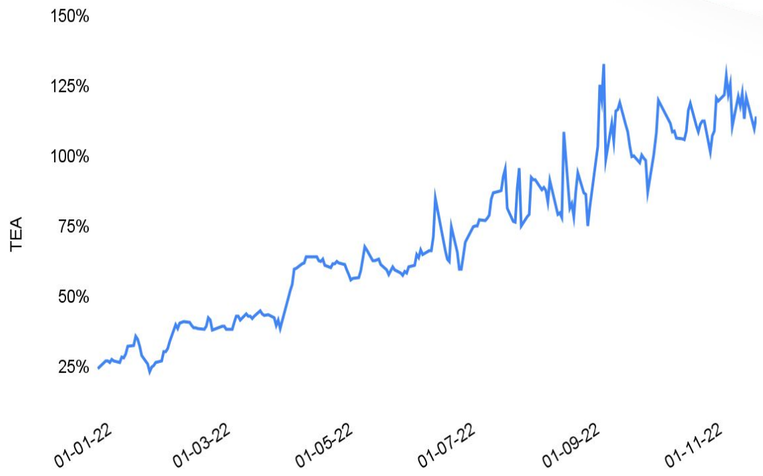

Curva devaluación implícita Rofex (TEA)

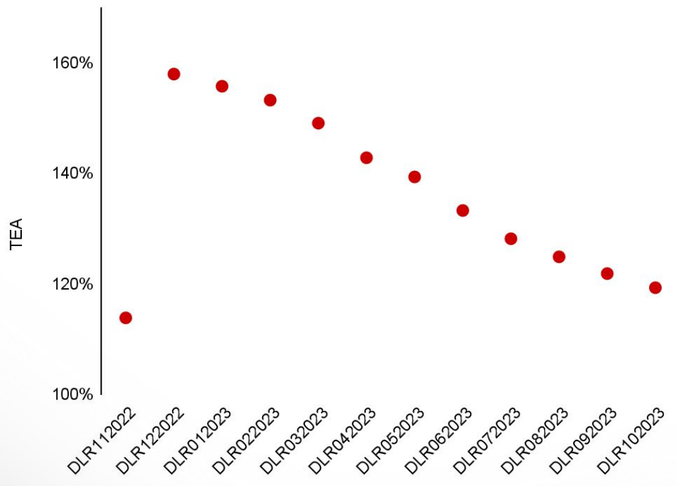

Curva devaluación implícita Rofex (TNA)

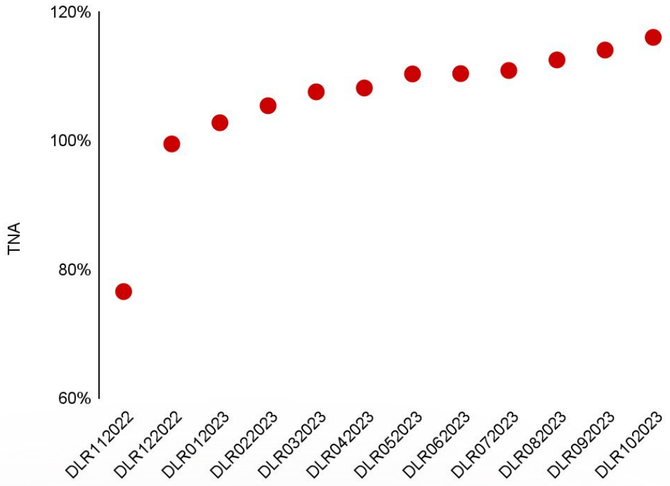

Evolución tasas efectivas de futuros de dólar

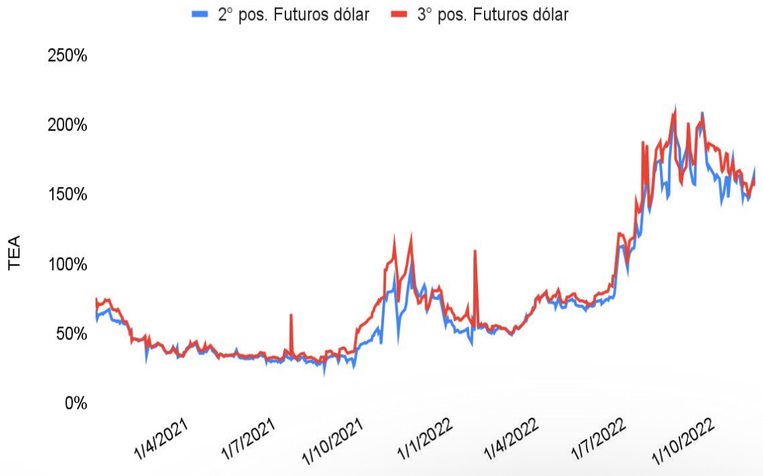

Variables monetarias

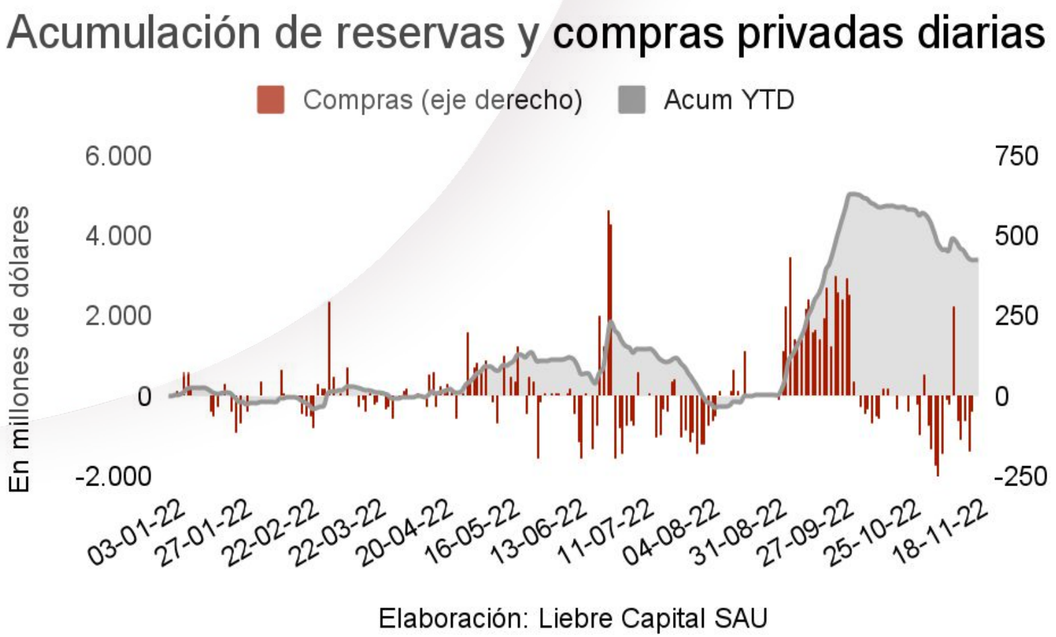

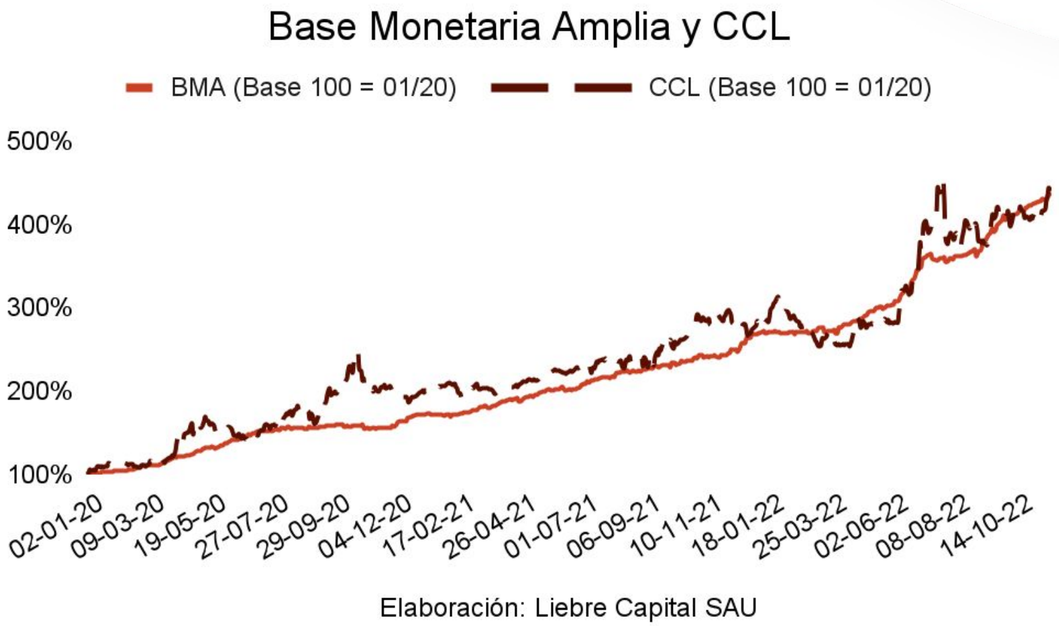

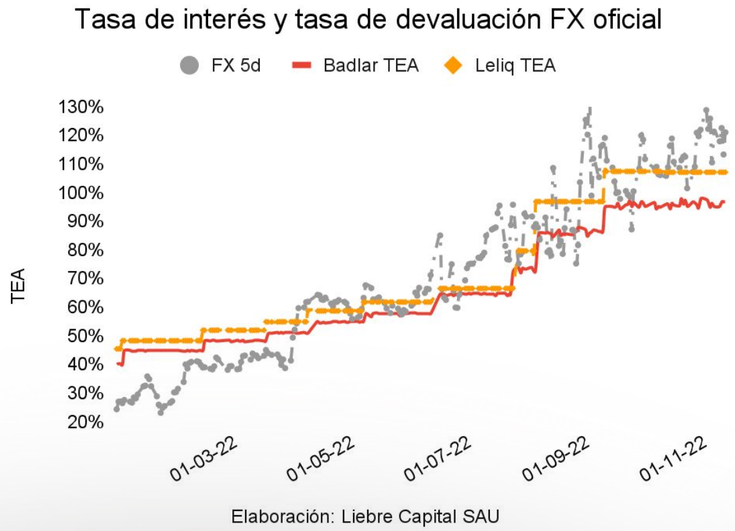

Mercados internacionales de renta fija

Sector	Ticker	Precio	Last Dividend (*)	MD	Dividendo	Volumen	% 1S	MTD	YTD
High Yield US Corporate Bond	HYG	75,2	4,6%	4,1	Si	8446184	1,0%	2,4%	-13,6%
Inv Grade US Corporate Bond	LQD	107,7	2,7%	8,8	Si	2034958	1,2%	6,2%	-18,8%
Emerging markets Bond	EMB	85,0	5,0%	3,9	Si	2946464	0,8%	7,8%	-22,0%
Mortgage Backed Securities	MBB	93,7	2,2%	5,1	Si	1739396	0,6%	3,7%	-12,8%
Inflation adjusted Bonds	TIP	107,6	15,5%	4,8	Si	325576	0,3%	1,1%	-16,7%
1-3 Year Treasury Bonds	SHY	81,2	0,5%	4,8	Si	4070983	-0,1%	0,2%	-5,1%

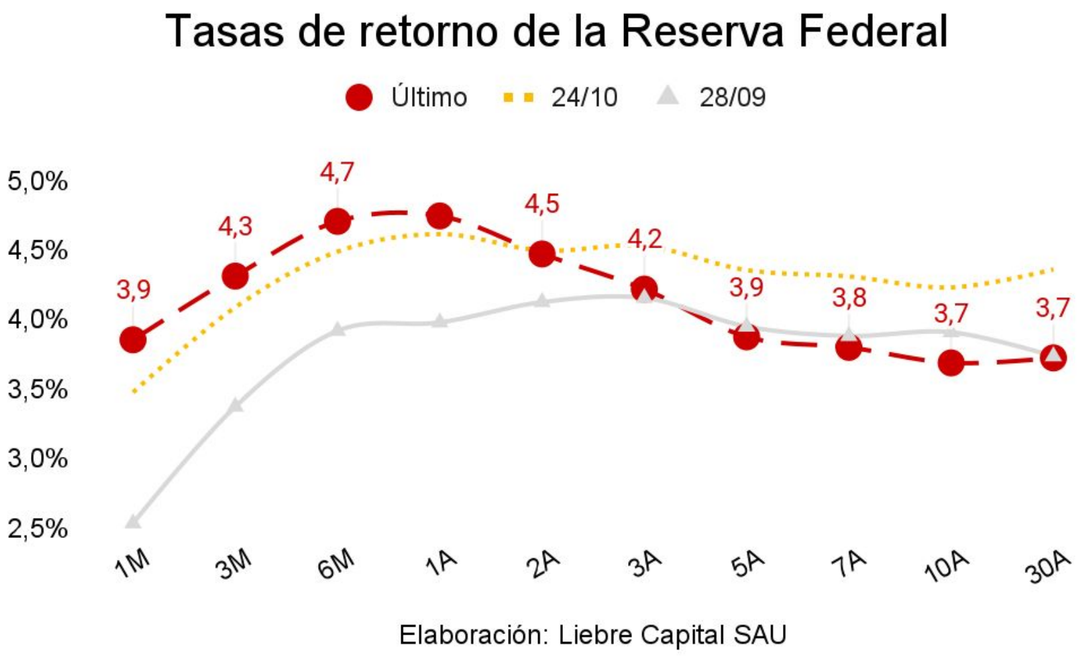

Carteras de inversión

Recomendadas según perfil de riesgo

LIEBRE CAPITAL S.A.U. ES UN AGENTE DE LIQUIDACIÓN Y COMPENSACIÓN Y AGENTE DE NEGOCIACIÓN PROPIO REGISTRADO BAJO EL N° 178 ANTE LA CNV. AGENTE DE COLOCACIÓN Y DISTRIBUCIÓN INTEGRAL DE FONDOS COMUNES DE INVERSIÓN N° 3 ANTE LA CNV. INSCRIPTO ANTE INSPECCIÓN GENERAL DE JUSTICIA BAJO EL N° 8417 DEL LIBRO 28, TOMO – SOCIEDAD POR ACCIONES. CUIT Nº 30-70929483-7

CARTERA LIEBRE CAPITAL | RETORNO TOTAL PERFIL MODERADO

Ticker	Precio	Ponderación	Vto.	Cupón	MD	TIR	Moneda Pago	% 1S	% 1M	MTD
Pagaré	-	27,5%	30 días	-	0,2	**3,5%**	Pesos	**1,4%**	5,9%	4,7%
TX23	**329,0**	20,0%	25/03/23	1,40%	0,3	**3,4%**	Pesos	**1,4%**	6,5%	3,5%
S31E3	**86,9**	15,0%	31/01/23	A dto.	0,2	**112,5%**	Pesos	**1,3%**	5,8%	4,2%
SN5BO	**17500,0**	15,0%	19/02/24	4,99%	1,0	**0,3%**	Pesos	**-0,5%**	1,8%	0,7%
GD35	**7540,0**	10,0%	9/07/35	1,50%	5,8	**25,6%**	US$ CCL	**-1,8%**	14,0%	19,3%
PTSTO	**32500,0**	5,0%	21/07/23	7,38%	0,6	**5,1%**	US$ MEP	**4,8%**	5,7%	4,2%
X17F3	**163,5**	5,0%	17/02/23	A dto.	0,2	**0,2%**	Pesos	**1,6%**	6,6%	4,0%
S16D2	**95,8**	2,5%	16/12/22	A dto.	0,1	**103,1%**	Pesos	**1,3%**	5,7%	4,4%

Rendimiento Cartera	
MTD	6,43%
% 1S	0,96%
% DI	46,21%

Fecha de inicio de la cartera: 10/06/2022

Cartera moderada por especie

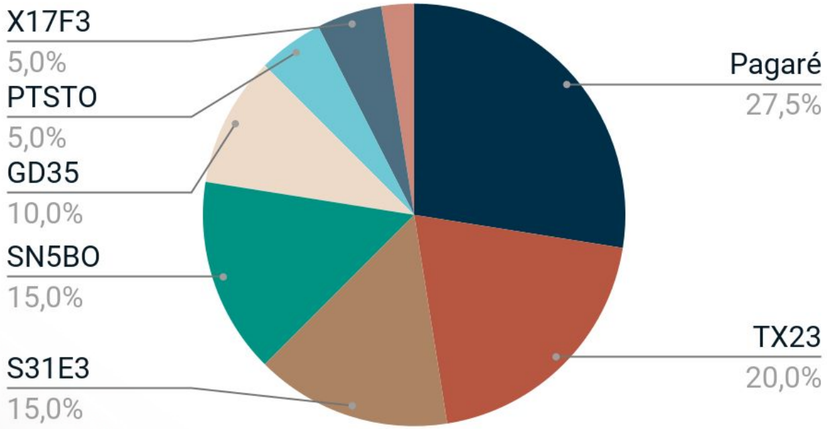

Cartera moderada por tipo de activo

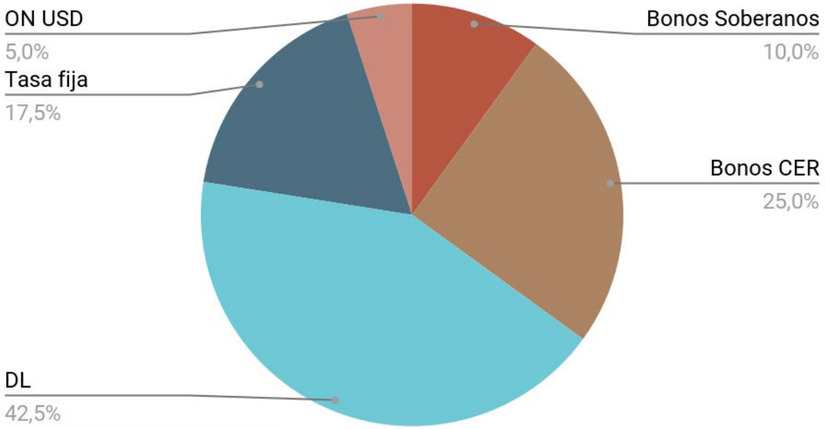

CARTERA LIEBRE CAPITAL | RETORNO TOTAL PERFIL MODERADO USD

Ticker	Precio	Ponderación	Vto.	Cupón	MD	TIR	Moneda Pago	% 1S	% 1M	MTD
IRCFO	**103,8**	30%	22/06/28	8,75%	3,0	**8,9%**	US$ MEP	**2,4%**	3,8%	3,2%
TLC1O	**97,5**	15%	20/07/26	8,00%	3,0	**10,0%**	US$ MEP	**-0,4%**	4,4%	2,9%
GNCXO	**101,7**	12,5%	2/09/27	8,75%	2,1	**9,1%**	US$ CCL	**0,4%**	7,8%	1,2%
GD38	**32,5**	10%	9/07/38	3,88%	5,0	**23,9%**	US$ CCL	**-1,4%**	10,0%	12,7%
GD35	**23,8**	10%	9/07/35	1,50%	5,8	**25,6%**	US$ CCL	**-4,6%**	6,0%	8,0%
CO26	**53,2**	5%	27/10/26	7,13%	1,9	**4,1%**	US$ MEP	**4,6%**	14,8%	4,2%
MTCGO	**105,8**	5%	30/06/26	10,95%	2,9	**9,5%**	US$ MEP	**-0,1%**	2,2%	0,9%
SPY	**21,0**	5%	-	-	-	**-%**	US$ MEP	**1,3%**	5,0%	4,1%
QQQ	**15,1**	5%	-	-	-	**-%**	US$ MEP	**0,6%**	1,6%	3,7%
XLE	**48,1**	2,5%	-	-	-	**-%**	US$ MEP	**-0,6%**	5,8%	2,0%

Rendimiento Cartera	
MTD	4,52%
% 1S	0,39%
% DI	7,95%

Fecha de inicio de la cartera: 10/06/2022

Cartera moderada por especie

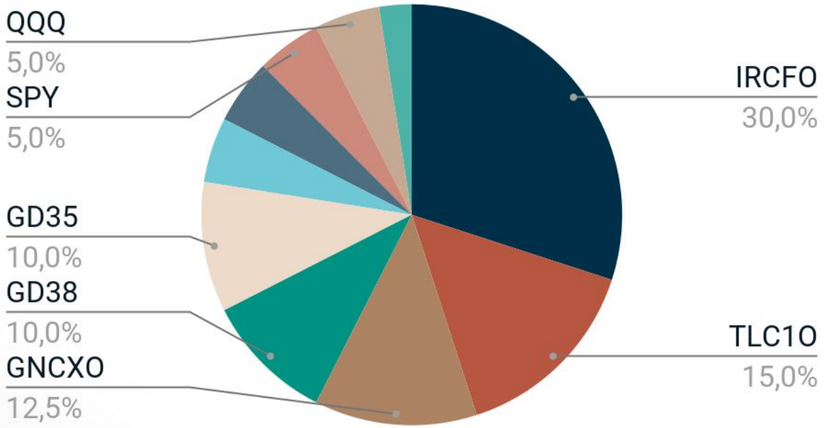

Cartera moderada por tipo de activo

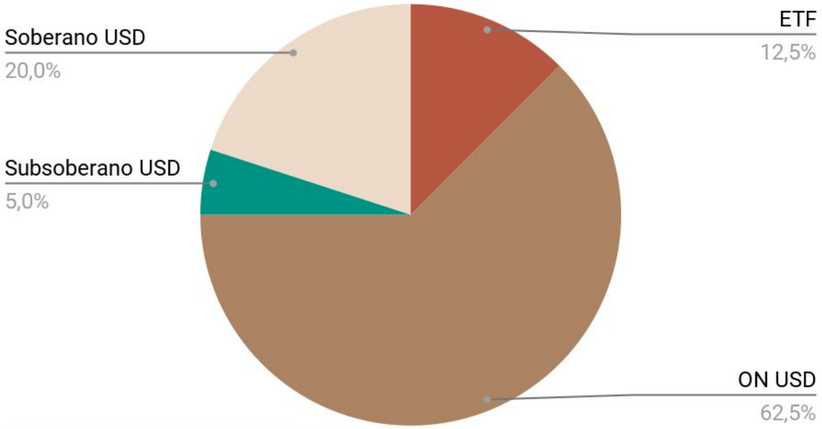

CARTERA LIEBRE CAPITAL | RETORNO TOTAL PERFIL AGRESIVO USD

Ticker	Precio	Ponderación	Vto.	Cupón	MD	TIR	Moneda Pago	% 1S	% 1M	MTD
GD35	**23,8**	25,0%	9/07/35	1,50%	5,8	**25,6%**	US$ CCL	**-4,6%**	6,0%	8,0%
IRCFO	**103,8**	20,0%	22/06/28	8,75%	3,0	**8,9%**	US$ CCL	**2,4%**	4,5%	3,2%
TLC1O	**97,5**	15,0%	20/07/26	8,00%	3,0	**10,0%**	US$ MEP	**-0,4%**	4,4%	2,9%
GD38	**32,5**	10,0%	9/07/38	3,88%	5,0	**23,9%**	US$ CCL	**-1,4%**	10,0%	12,7%
QQQ	**15,1**	10,0%	-	-	-	**-**	US$ MEP	**0,6%**	1,6%	3,7%
GNCXO	**101,7**	7,5%	2/09/27	8,75%	2,1	**9,1%**	US$ MEP	**0,4%**	7,8%	1,2%
SPY	**21,0**	7,5%	-	-	-	**-**	US$ MEP	**1,3%**	5,0%	4,1%
CO26	**53,2**	5,0%	27/10/26	7,13%	1,9	**4,1%**	US$ MEP	**4,6%**	14,8%	4,2%

Cartera agresiva por especie

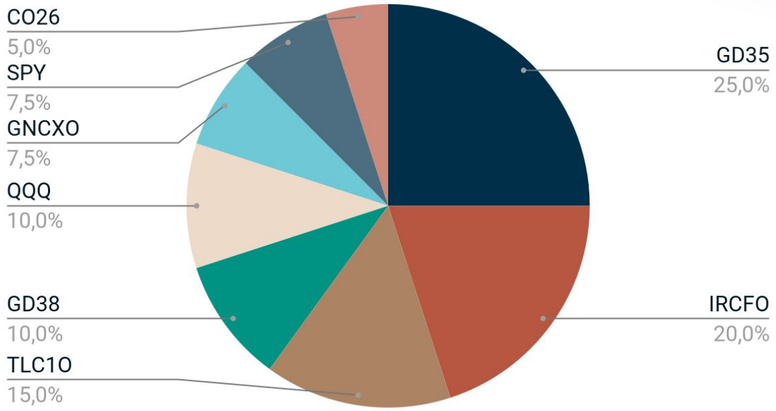

Cartera agresiva por tipo de activo

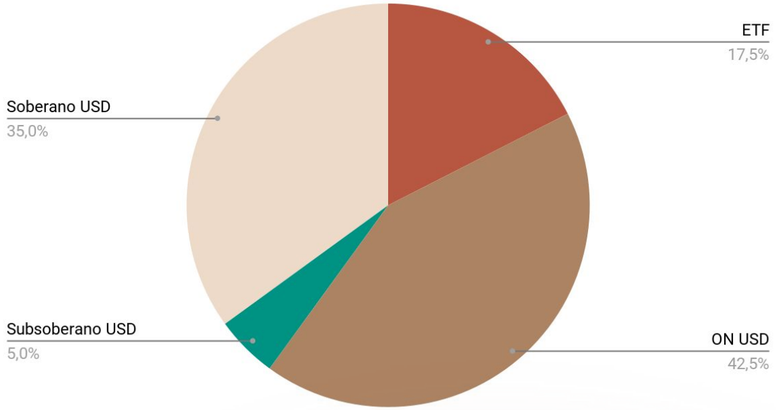

Rendimiento Cartera	
MTD	6,39%
% 1S	-0,47%
% DI	10,80%

Fecha de inicio de la cartera: 10/06/2022

Este informe fue confeccionado sólo con propósitos informativos y su intención no es la de recomendar la compra o venta de algún título o bien. Contiene información disponible en el mercado y dichas fuentes se presumen confiables. Sin embargo, no podemos garantizar la integridad o exactitud de las mismas. Todas las opiniones y estimaciones reflejan el juicio actual del autor a la fecha del informe, y su contenido puede ser objeto de cambios sin previo aviso. El valor de una inversión ha de variar como resultado de los cambios en el mercado. La información contenida en este informe no es una predicción de resultados, ni asegura alguno. En la medida en que la información obtenida del informe pueda considerarse como recomendación, dicha información es impersonal y no está adaptada a las necesidades de inversión de ninguna persona específica. Por lo tanto, no refleja todos los riesgos u otros temas relevantes relacionados a las inversiones en los activos mencionados. Antes de realizar una inversión, los interesados deben asegurarse de que comprenden las condiciones y cualquier riesgo asociado. Recomendamos que se asesore con un profesional. "Liebre Capital SAU (“Liebre”) es Agente de Liquidación y Compensación Propio y Agente de Negociación No 178 y Agente de Colocación y Distribución Integral de Fondos Comunes de Inversión N° 3 debidamente inscripto ante la CNV" La información suministrada no implica un asesoramiento al inversor, sino una descripción de una alternativa.