

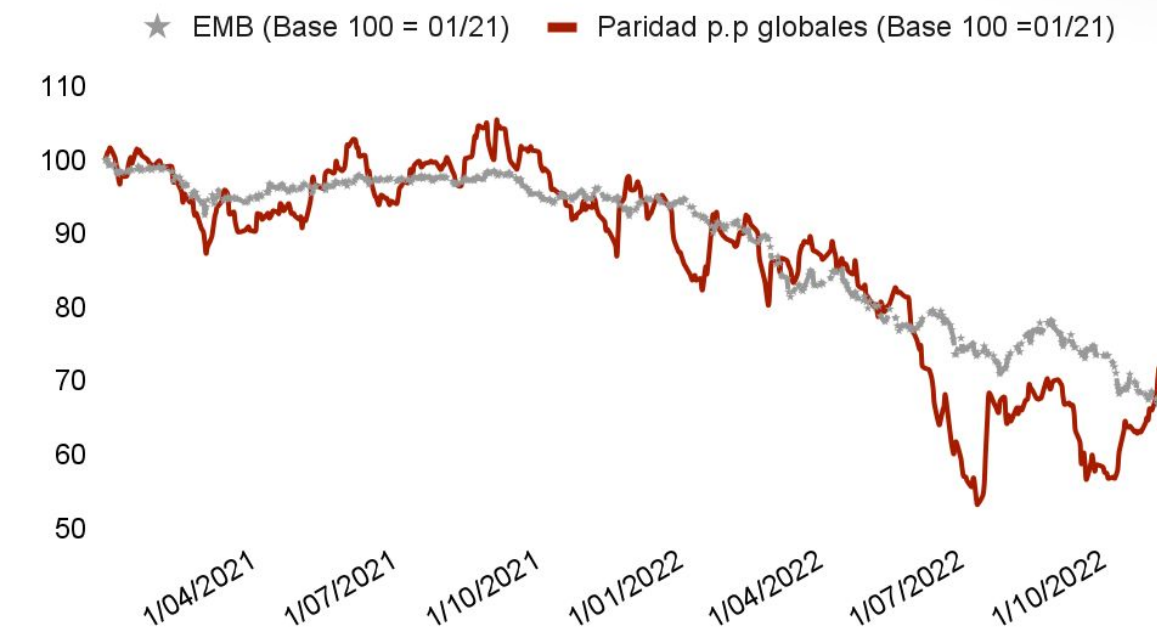
# Informe de Retorno Total

Precios de cierre del día 21/12/2022

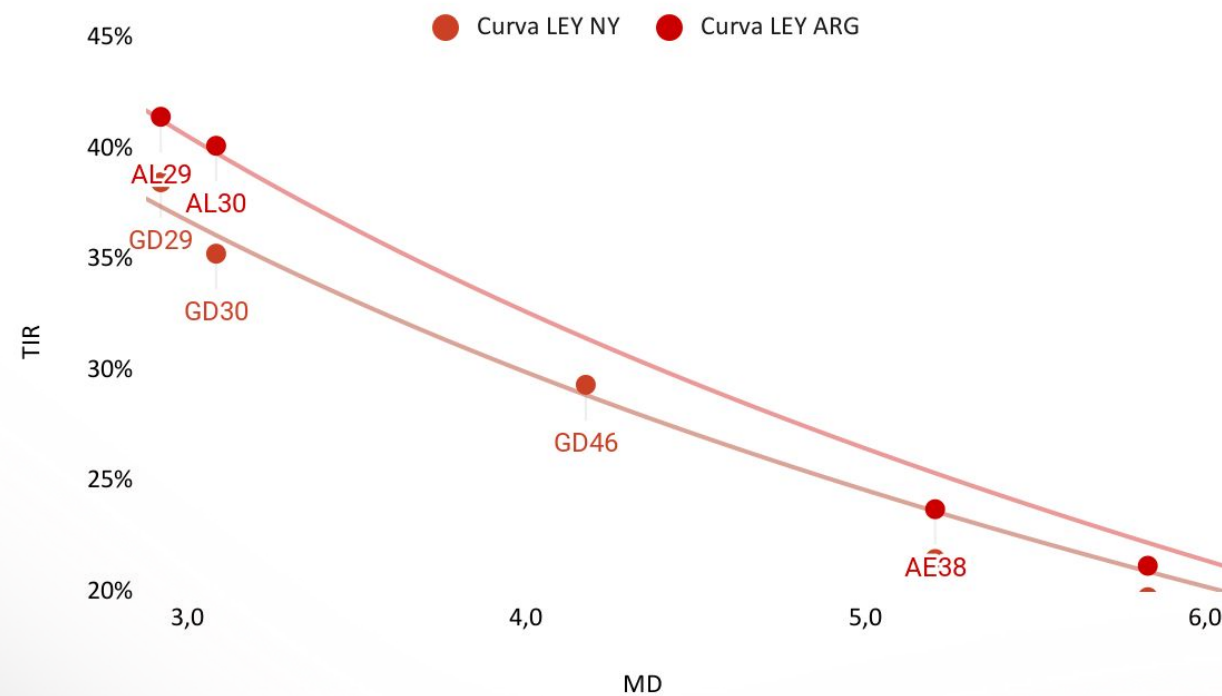
# Retorno total en dólares | BONOS SOBERANOS HARD DOLLAR

Ticker	Precio	Vto.	Tasa	MD	TIR	Moneda/Legis	Prox. Cupón	Int. Corrido	Precio ARS	% 1S	MTD	YTD
GD29	30,0	9/07/29	1,00%	2,9	38,5%	CCL / L.E	9/01	0,45%	9770	3,3%	10,9%	-16,4%
GD30	30,3	9/07/30	0,50%	3,1	35,3%	CCL / L.E	9/01	0,23%	9783	7,4%	7,9%	-16,0%
GD35	29,0	9/07/35	1,50%	6,2	22,2%	CCL / L.E	9/01	0,68%	9335	10,3%	11,5%	-18,9%
GD38	36,9	9/07/38	3,88%	5,2	21,5%	CCL / L.E	9/01	1,76%	11883	7,0%	10,1%	-7,8%
GD41	33,8	9/07/41	3,50%	5,8	19,8%	CCL / L.E	9/01	1,59%	10963	9,3%	12,0%	-11,1%
GD46	23,0	9/07/46	1,50%	4,2	29,3%	CCL / L.E	9/01	0,68%	9700	0,0%	0,0%	-35,7%
AL29	27,8	9/07/29	1,00%	2,9	41,4%	MEP / L.A	9/01	0,45%	9030	12,2%	14,6%	-22,1%
AL30	26,7	9/07/30	0,50%	2,9	40,1%	MEP / L.A	9/01	0,23%	8648	11,9%	12,2%	-26,0%
AL35	27,9	9/07/35	1,50%	6,1	22,9%	MEP / L.A	9/01	0,68%	9068	13,8%	13,4%	-22,0%
AE38	34,5	9/01/38	3,88%	4,8	23,7%	MEP / L.A	9/01	1,76%	11150	9,5%	14,2%	-2,3%
AL41	31,4	9/07/41	3,50%	5,6	21,2%	MEP / L.A	9/01	1,59%	10140	9,5%	12,6%	-10,6%

## Evolución Globales y Emerging Market Debt

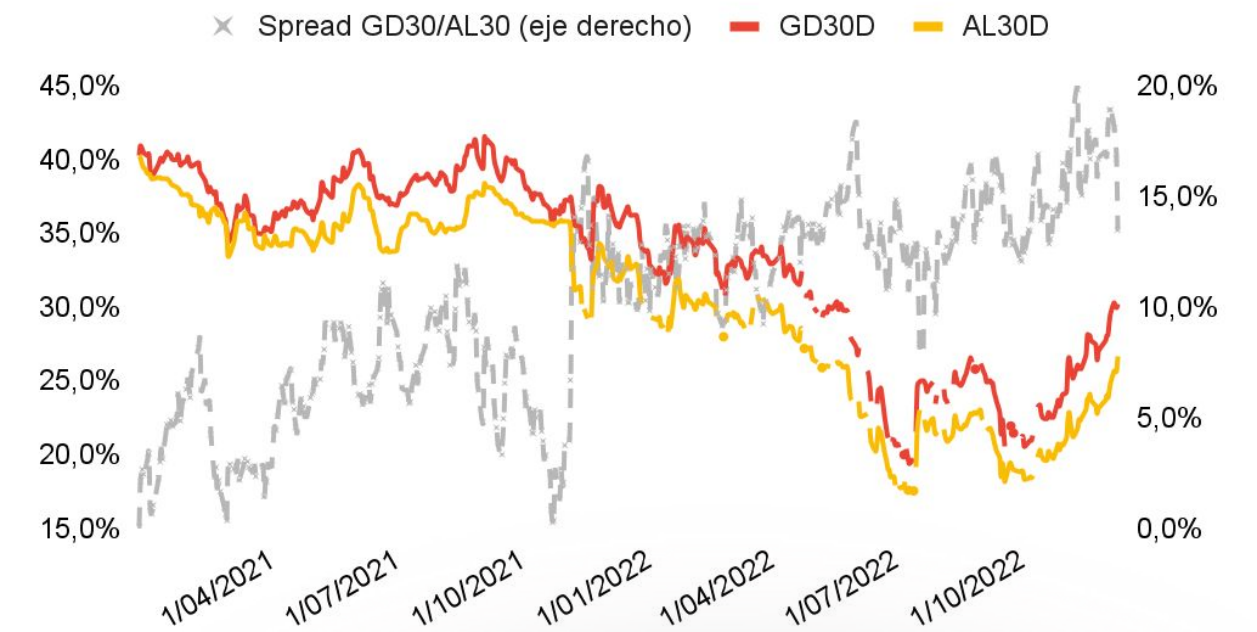


## Bonos soberanos hard dollar



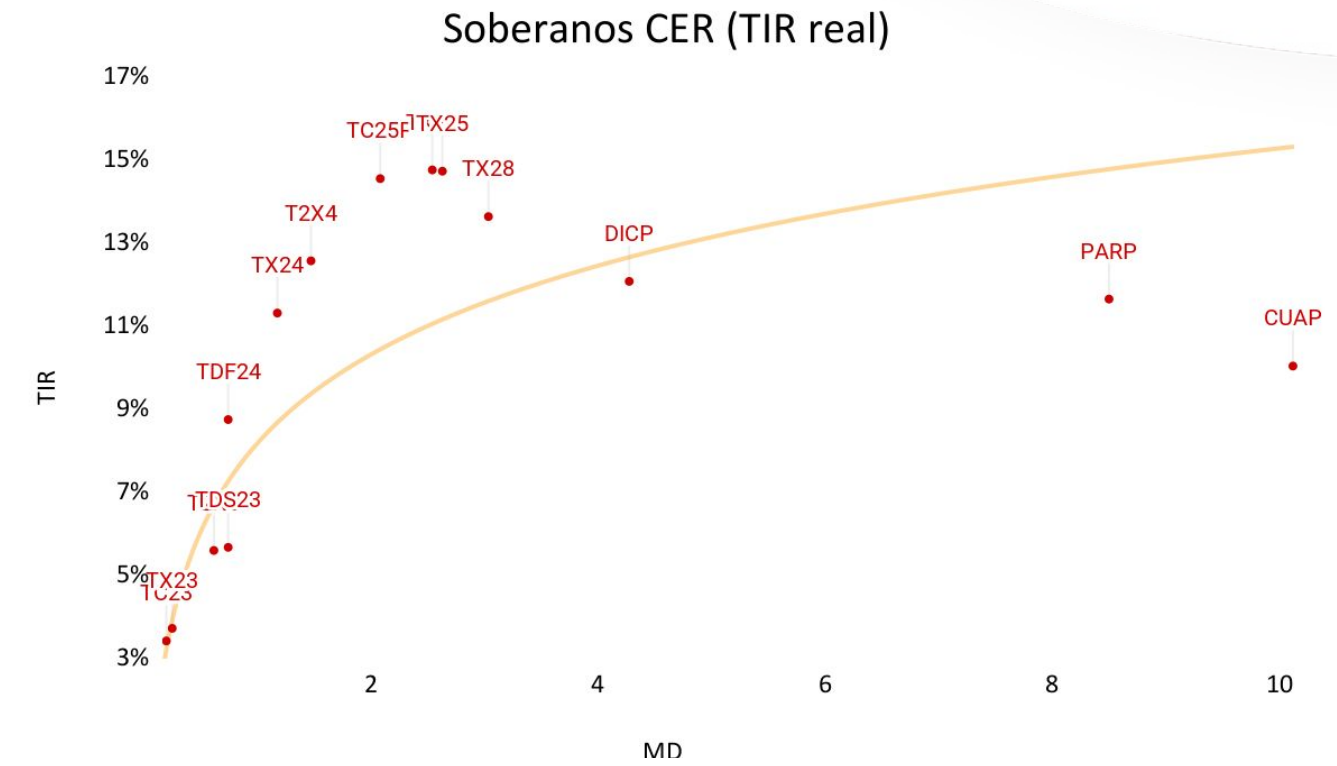
Indicador	TIR promedio	Precio promedio
Curva NY	27,8%	30,5
Curva ARG	29,9%	29,7

## Evolución Spread GD30/AL30 y paridades



# Retorno total en pesos | BONOS SOBERANOS con ajuste CER (inflación)

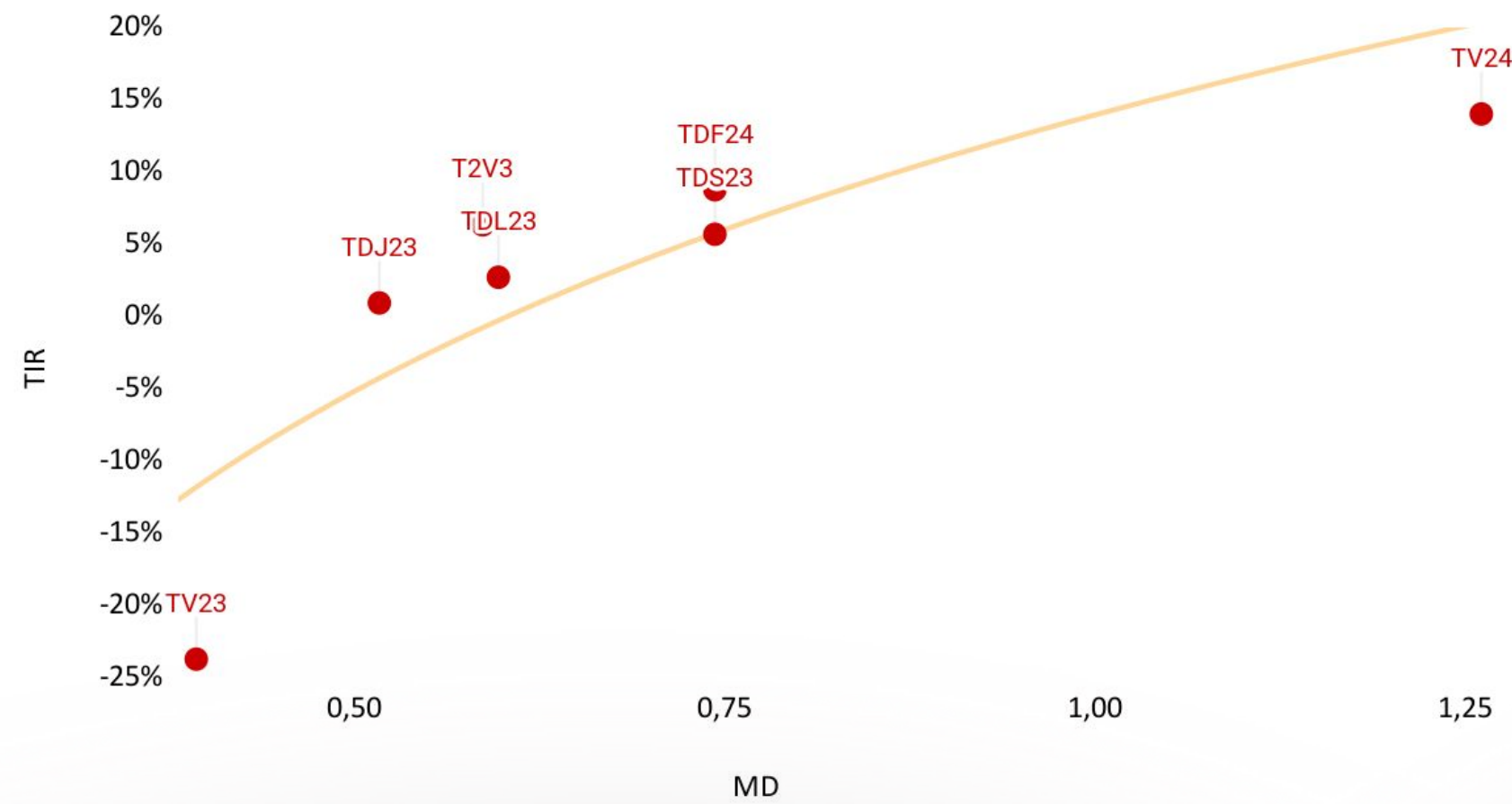
Ticker	Precio	Vto.	Tasa	MD	TIR	Próx. Cupón	Periodicidad	% 1S	MTD	YTD
TC23	814,00	6/03/23	CER + 4%	0,2	<b>3,4%</b>	6/03	Semestral	<b>1,6%</b>	4,0%	<b>86,4%</b>
TX23	347,30	25/03/23	CER + 1,4%	0,3	<b>3,7%</b>	25/03	Semestral	<b>1,7%</b>	3,5%	<b>86,5%</b>
TDJ23	17.345,00	30/06/23	CER + 2%	0,5	<b>0,9%</b>	30/06	Bullet	<b>2,9%</b>	2,1%	<b>26,4%</b>
T2X3	310,00	13/08/23	CER + 1,45%	0,6	<b>5,6%</b>	13/02	Semestral	<b>2,5%</b>	5,3%	<b>83,7%</b>
TDL23	17.150,00	31/07/23	CER + 2%	0,6	<b>2,7%</b>	31/07	Bullet	<b>2,4%</b>	2,1%	<b>24,5%</b>
TDS23	16.705,00	29/09/23	CER + 2,25%	0,7	<b>5,7%</b>	29/09	Bullet	<b>0,0%</b>	0,3%	<b>15,0%</b>
TX24	311,50	25/03/24	CER + 1,5%	1,2	<b>11,3%</b>	25/03	Semestral	<b>1,7%</b>	4,8%	<b>70,9%</b>
TDF24	15.780,00	28/02/24	CER + 3,31%	0,7	<b>8,8%</b>	28/02	Semestral	<b>1,5%</b>	4,6%	<b>6,0%</b>
T2X4	224,90	26/07/24	CER + 1,55%	1,5	<b>12,6%</b>	26/01	Semestral	<b>2,5%</b>	5,7%	<b>70,0%</b>
TC25P	622,00	27/04/25	CER + 4%	2,1	<b>14,6%</b>	27/04	Semestral	<b>0,6%</b>	9,8%	<b>59,7%</b>
TX26	225,50	9/11/26	CER + 2%	2,5	<b>14,8%</b>	9/05	Semestral	<b>3,7%</b>	8,8%	<b>50,1%</b>
TX25	106,00	9/11/25	CER + 1,8%	2,6	<b>14,7%</b>	9/05	Semestral	<b>1,0%</b>	12,8%	<b>29,3%</b>
TX28	219,35	9/11/28	CER + 2,25%	3,0	<b>13,6%</b>	9/05	Semestral	<b>5,2%</b>	11,5%	<b>46,3%</b>
DICP	4.810,00	30/12/33	CER + 5,83%	4,3	<b>12,1%</b>	30/12	Semestral	<b>7,7%</b>	13,2%	<b>51,6%</b>
PARP	2.030,00	31/12/38	CER + 1,77%	8,5	<b>11,7%</b>	30/03	Semestral	<b>0,7%</b>	0,9%	<b>35,3%</b>
CUAP	2.550,00	31/12/45	CER + 3,31%	10,1	<b>10,0%</b>	30/12	Semestral	<b>0,0%</b>	-0,6%	<b>20,6%</b>



# Retorno total en pesos | BONOS SOBERANOS dollar linked

Ticker	Precio	Vto.	Tasa	MD	TIR	Próx. Cupón	Periodicidad	% 1S	MTD	YTD
TV23	17110,0	28/04/23	0,30%	0,4	-23,7%	28/10	Semestral	0,8%	5,9%	58,4%
TDJ23	17345,0	30/06/23	2,00%	0,5	0,9%	30/06	Bullet	2,9%	6,4%	26,4%
TDL23	17150,0	31/07/23	2,00%	0,6	2,7%	31/07	Bullet	2,4%	5,2%	24,5%
T2V3	16795,0	31/07/23	0,00%	0,6	6,3%	Bullet	Bullet	0,4%	6,0%	34,4%
TDS23	16705,0	29/09/23	2,25%	0,7	5,7%	29/09	Bullet	0,0%	4,1%	15,0%
TDF24	15780,0	28/02/24	0,40%	0,7	8,8%	28/02	Semestral	1,5%	9,0%	6,0%
TV24	14690,0	30/05/24	0,40%	1,3	14,0%	30/04	Semestral	-0,7%	3,1%	27,9%

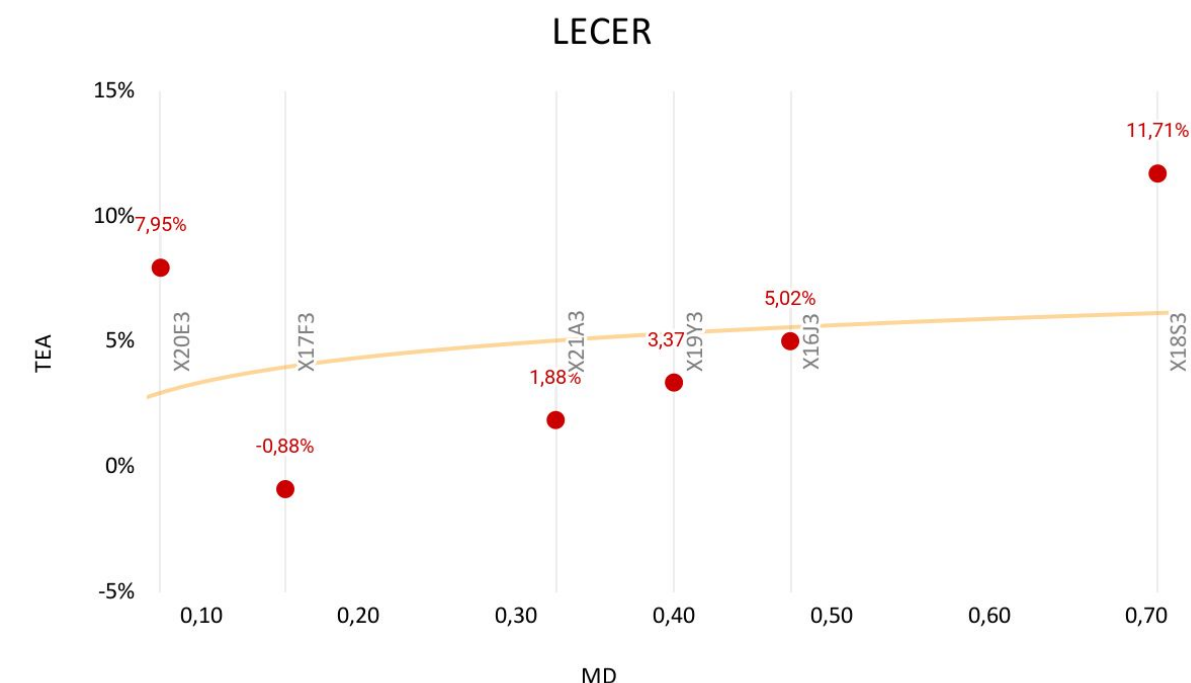
Soberanos Dollar Linked (TIR real)



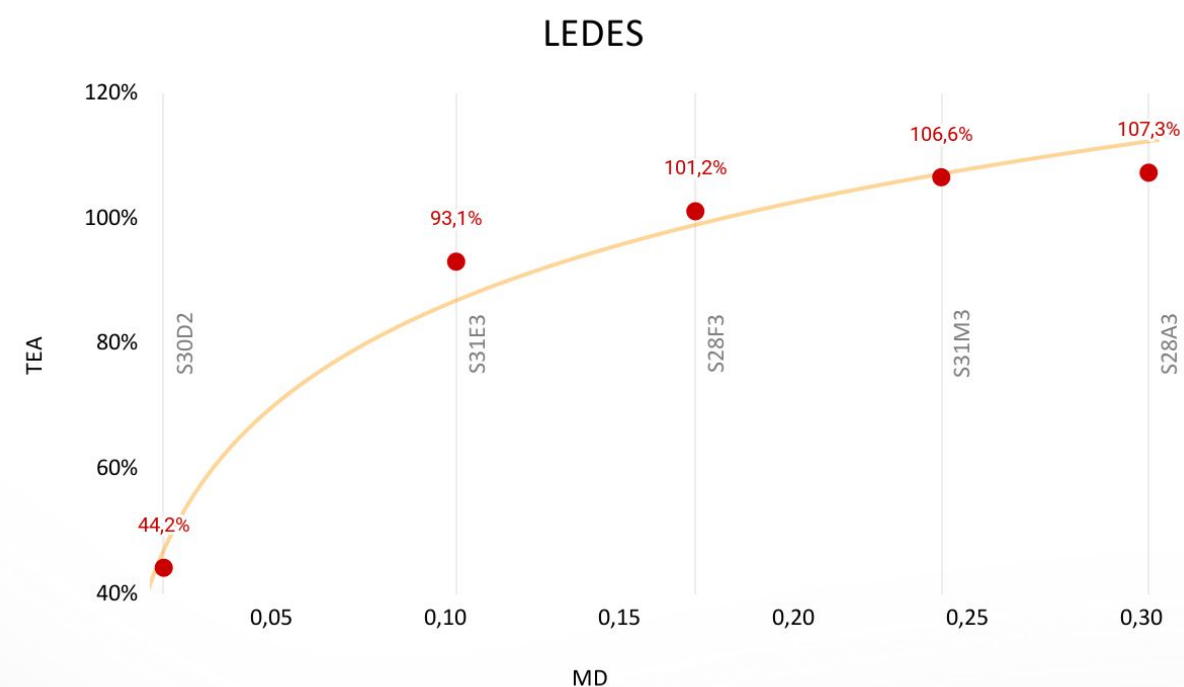
# Retorno total en pesos

## Letras ajustables por CER (Inflación)

Ticker	Vencimiento	Precio	MD	TEA	% 1D	% 1S	MTD	YTD
X20E3	20/01/2023	178,8	0,1	8,0%	-0,1%	1,3%	3,7%	77,1%
X17F3	17/02/2023	172,85	0,2	-0,9%	0,0%	1,8%	3,5%	71,0%
X21A3	21/04/2023	164,85	0,3	1,9%	0,5%	2,1%	4,0%	62,3%
X19Y3	19/05/2023	157,7	0,4	3,4%	-1,4%	1,9%	4,9%	46,0%
X16J3	16/06/2023	123,31	0,5	5,0%	0,7%	1,5%	4,3%	23,8%
X18S3	18/09/2023	108,1	0,7	11,7%	0,0%	0,0%	8,3%	8,3%



## Letras a descuento (Tasa fija)



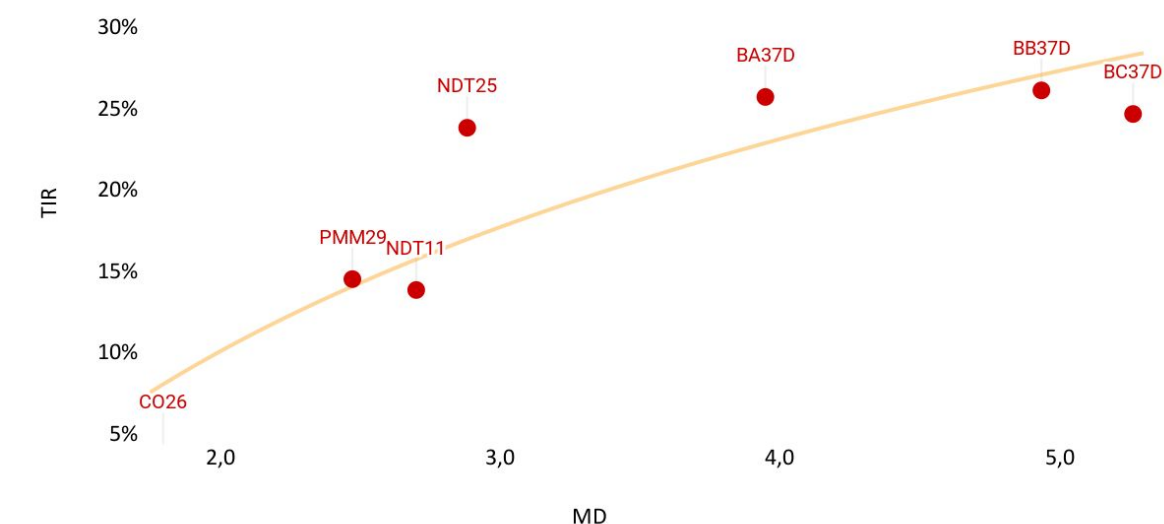
Ticker	Vencimiento	Precio	MD	TNA	TEA	% 1D	% 1S	MTD	YTD
S30D2	30/12/2022	99,3	0,0	36,8%	44,2%	0,2%	1,0%	5,9%	29,1%
S31E3	31/01/2023	93,21	0,1	68,2%	93,1%	0,5%	1,6%	4,3%	22,6%
S28F3	28/02/2023	87,96	0,2	74,6%	101,2%	-0,2%	1,6%	4,8%	18,7%
S31M3	31/03/2023	82,3	0,2	80,1%	106,6%	0,4%	2,6%	5,4%	6,9%
S28A3	28/04/2023	77,75	0,3	82,9%	107,3%	-0,3%	-5,2%	5,9%	5,9%

# Retorno total | BONOS SUBSOBERANOS

## HARD DOLLAR | Retorno total en dólares

Ticker	Emisor	Precio	Vto.	Tasa	MD	TIR	Moneda / Legis	Prox. Cupón	Lámina	% 1S	MTD	YTD
CO26	Córdoba	53,1	27/10/26	7,13%	1,8	4,4%	MEP / L.A	27/01	1000	1,7%	-1,9%	7,8%
PMM29	Mendoza	80,2	19/03/29	4,25%	2,5	14,6%	CCL / L.E	19/03	1000	1,3%	2,3%	26,7%
NDT11	Neuquén	71,9	12/05/30	8,63%	2,7	13,9%	CCL / L.E	12/02	150000	0,8%	-1,9%	-4,0%
NDT25	Neuquén	59,8	27/04/30	4,63%	2,9	23,9%	CCL / L.E	27/04	1000	0,5%	-1,2%	5,4%
BA37D	Buenos Aires	39,8	1/09/37	3,90%	3,9	25,8%	CCL / L.E	1/03	1	7,0%	7,7%	0,8%
BB37D	Buenos Aires	29,4	1/09/37	3,50%	4,9	26,2%	CCL / L.E	1/03	1	0,9%	-1,6%	-12,7%
BC37D	Buenos Aires	29,1	1/09/37	3,00%	5,3	24,7%	CCL / L.E	1/03	1	1,2%	-0,1%	-21,9%

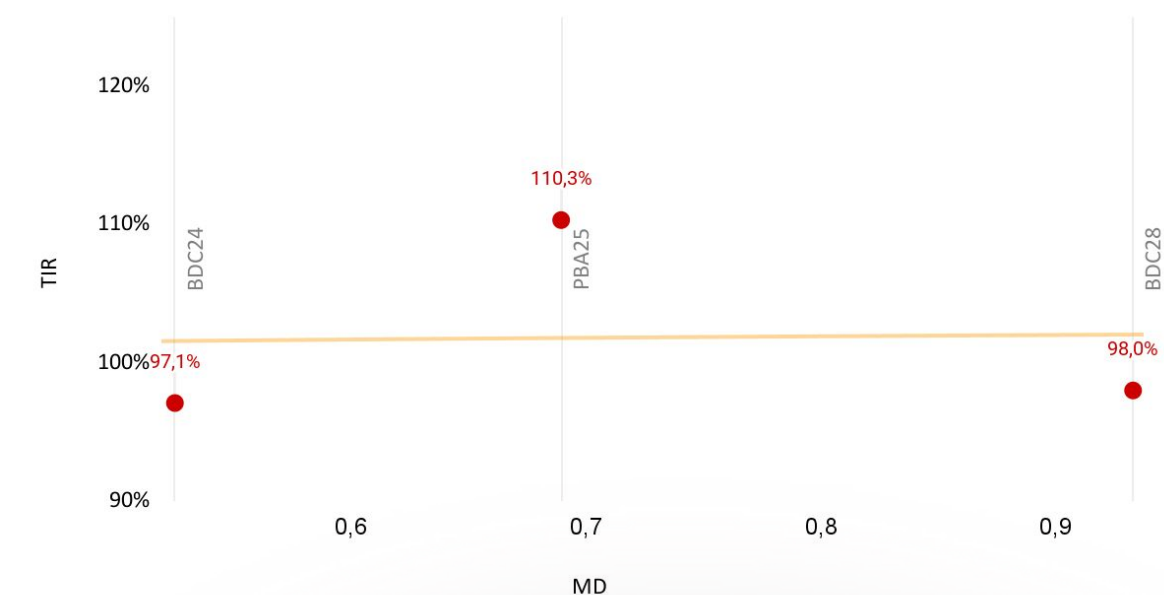
Bonos subsoberanos hard dollar



## BADLAR | Retorno total en pesos

Ticker	Emisor	Precio	Vto.	Tasa	TIR	MD	Prox. Cupón	Periodicidad	% 1S	MTD	YTD
BDC24	CABA	117,0	29/03/24	Badlar + 325	97,1%	0,5	29/03	Trimestral	0,6%	5,0%	74,8%
PBA25	Buenos Aires	105,7	12/04/25	Badlar + 375	110,3%	0,7	12/04	Trimestral	7,4%	12,0%	85,3%
BDC28	CABA	103,5	22/02/27	Badlar + 375	98,0%	0,9	22/02	Trimestral	31,0%	38,0%	102,9%

Subsoberanos Badlar

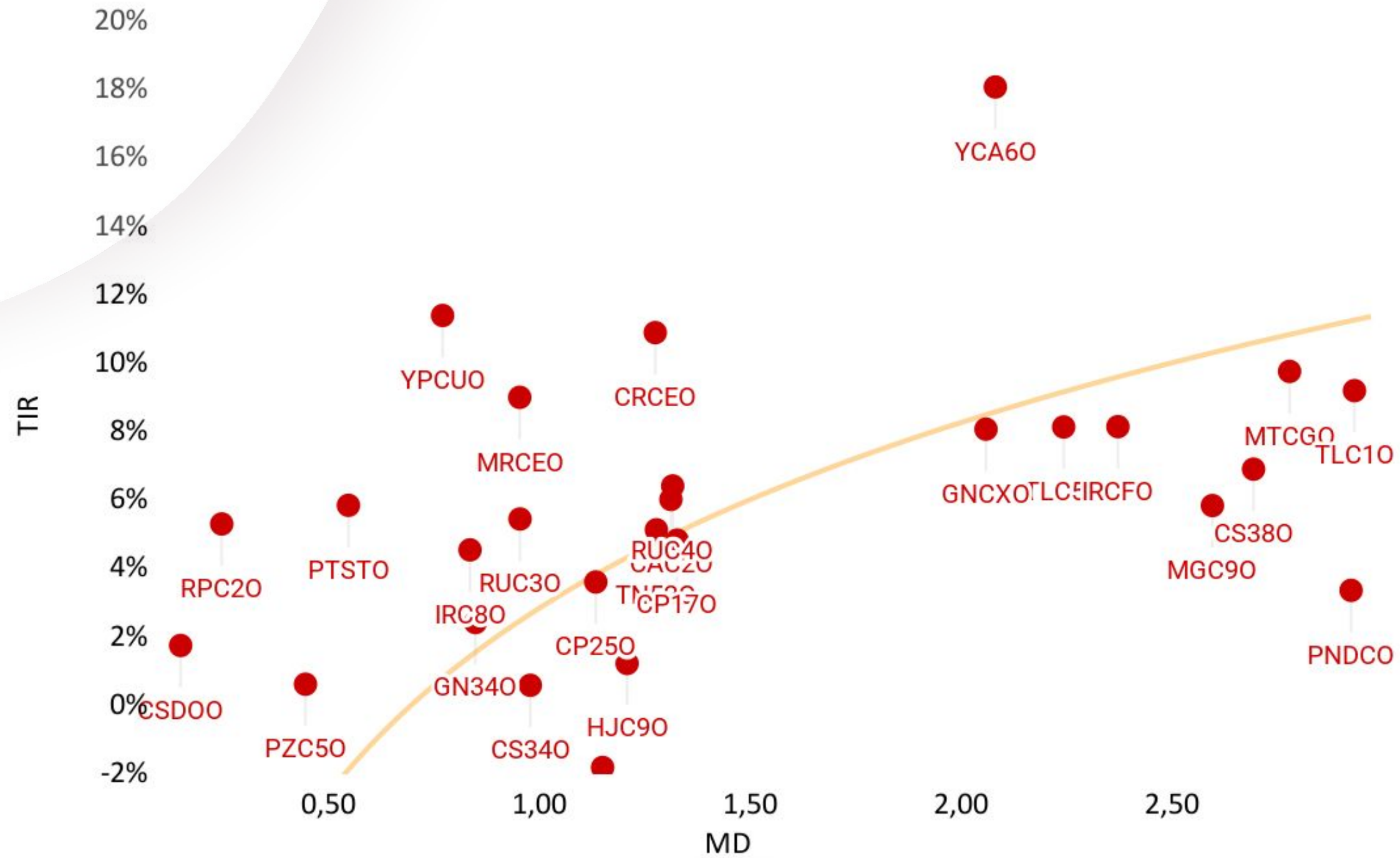


Badlar 69,52%

# Retorno total en dólares | CORPORATIVOS

Ticker	Emisor	Precio	Vto.	Tasa	MD	TIR	Paga dólar	Sector	Precio ARS	% 1S	MTD	YTD	Calificación	Lámina Min
TTC40	Tecpetrol	105,3	9/02/23	4,00%	0,2	-26,7%	MEP	Energía	34000	0,5%	5,9%	9,3%	AAA(arg)	1
CSD00	Cresud	107,2	16/02/23	6,50%	0,1	1,8%	MEP	Agropecuario	34600	5,0%	4,5%	16,4%	AA(arg)	1
RPC20	IRSA	103,8	23/03/23	8,75%	0,2	5,3%	CCL	Real Estate	33500	-0,9%	1,5%	7,6%	AA(arg)	1000
IRC90	IRSA	106,8	12/05/23	10,00%	0,4	-5,2%	CCL	Real Estate	34470	3,2%	1,6%	12,5%	AA(arg)	1
PZC50	Plaza Log	102,8	4/06/23	6,25%	0,4	0,6%	MEP	Transporte	33200	0,9%	4,1%	3,9%		1
CP210	CGC	105,3	12/06/23	7,00%	0,5	-3,7%	CCL	Energía	34000	-0,9%	7,7%	12,6%	AA-(arg)	1
PTSTO	Pampa	103,8	21/07/23	7,38%	0,5	5,9%	CCL	Energía	33500	1,5%	-2,4%	10,6%	AA(arg)	1000
YPCUO	YPF	70,0	4/04/24	8,75%	0,8	11,4%	CCL	Energía	22606	0,4%	3,9%	27,2%	AA(arg)	1000
IRC80	IRSA	38,7	12/11/23	10,00%	0,8	4,6%	MEP	Real Estate	12500	5,9%	9,1%	31,2%	AA(arg)	1
GN340	Genneia	105,3	10/08/24	6,00%	0,8	2,4%	MEP	Energía	34000	3,2%	6,9%	14,0%	A+(arg)	1
RUC30	MSU Energy	101,9	21/12/23	7,35%	1,0	5,5%	MEP	Energía	32900	-0,4%	1,1%	0,6%		1
MRCEO	Generación	104,7	10/01/24	7,50%	1,0	9,0%	MEP	Energía	33800	3,9%	4,5%	7,5%		1
CS340	Cresud	73,2	30/06/24	6,99%	1,0	0,6%	MEP	Agropecuario	23650	9,9%	2,9%	20,0%	AA(arg)	1
CP250	CGC	100,7	26/02/24	3,25%	1,1	3,6%	MEP	Energía	32500	-0,1%	-1,5%	0,7%	AA-(arg)	1
VSC30	Vista	107,5	21/02/24	3,50%	1,1	-1,8%	CCL	Energía	34700	0,5%	5,2%	12,7%	AA-(arg)	1
CRCEO	Celulosa	64,1	4/06/25	10,00%	1,3	10,9%	MEP	Manufacturas	20700	-0,5%	-9,3%	11,9%	BB(arg)	1
HJC90	John Deere CF	102,2	16/03/24	3,00%	1,2	1,2%	MEP	Financiero	33000	1,8%	2,8%	13,9%	AA(arg)	1000
RUC40	MSU Energy	102,2	20/05/24	7,50%	1,3	6,4%	MEP	Energía	33000	-0,1%	1,0%	11,7%		1
CP170	CGC	94,6	10/03/25	9,50%	1,3	4,8%	CCL	Energía	30550	2,8%	6,4%	16,0%	AA-(arg)	1000
CAC20	Capex	101,9	16/05/24	6,88%	1,3	6,0%	CCL	Energía	32901	-0,4%	-2,9%	2,4%		1000
GNCXO	Genneia	104,4	2/09/27	8,75%	2,1	8,1%	CCL	Energía	33700	0,1%	3,9%	11,4%	A+(arg)	1000
YCA60	YPF	91,5	28/07/25	8,50%	2,1	18,1%	CCL	Energía	29550	8,8%	12,7%	23,9%	AA(arg)	1000
TLC50	Telecom	104,4	6/08/25	8,50%	2,2	8,2%	CCL	Comunicaciones	33700	6,0%	6,9%	12,5%	AA+(arg)	1000
MGC90	Pampa	109,6	8/12/26	9,00%	2,6	5,9%	MEP	Energía	35400	0,8%	0,1%	9,6%		1
MTCGO	Mastellone	107,0	30/06/26	10,95%	2,8	9,8%	CCL	Alimentos	34540	1,5%	2,0%	8,8%		1
TLC10	Telecom	100,3	20/07/26	8,00%	2,9	9,2%	CCL	Comunicaciones	32400	-0,2%	6,0%	6,8%	AA+(arg)	1000
PNDCO	PAE	119,5	30/04/27	9,13%	2,9	3,4%	CCL	Energía	38575	3,1%	3,5%	8,1%	AAA(arg)	1000
IRCFO	IRSA	101,6	22/06/28	8,75%	2,4	8,2%	CCL	Real Estate	32800	-2,5%	0,9%	4,7%	AA(arg)	1

# OBLIGACIONES NEGOCIABLES | Hard dollar



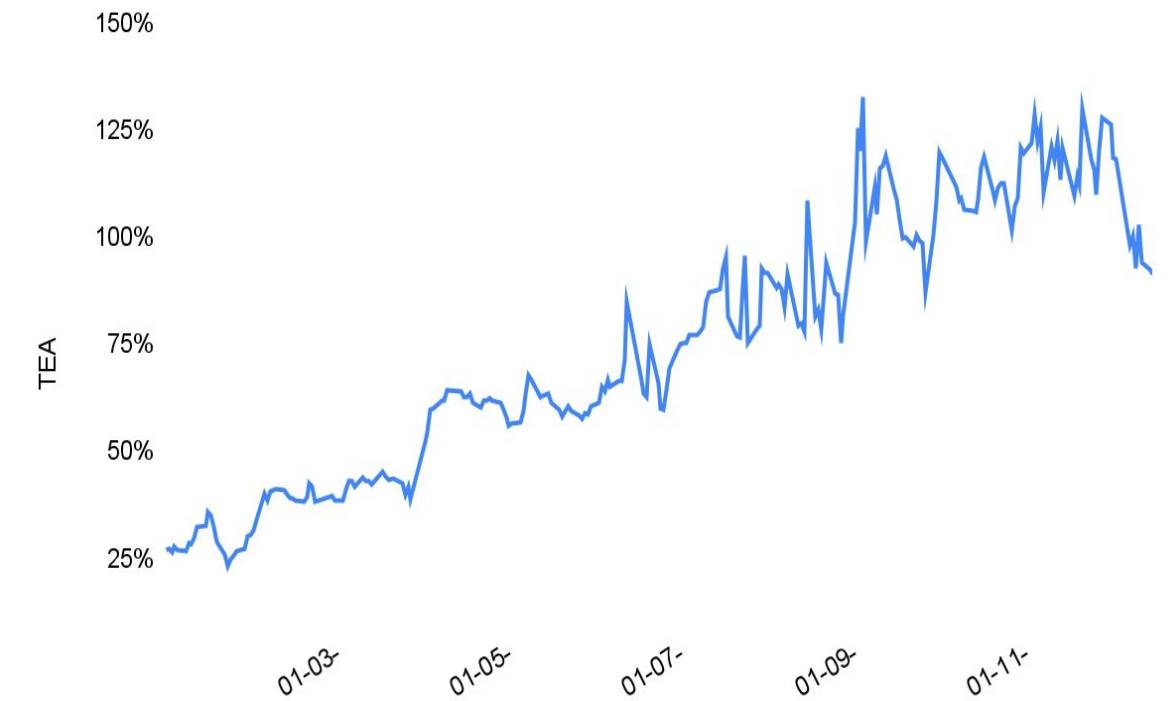


# Futuros de dólar y evolución A3500

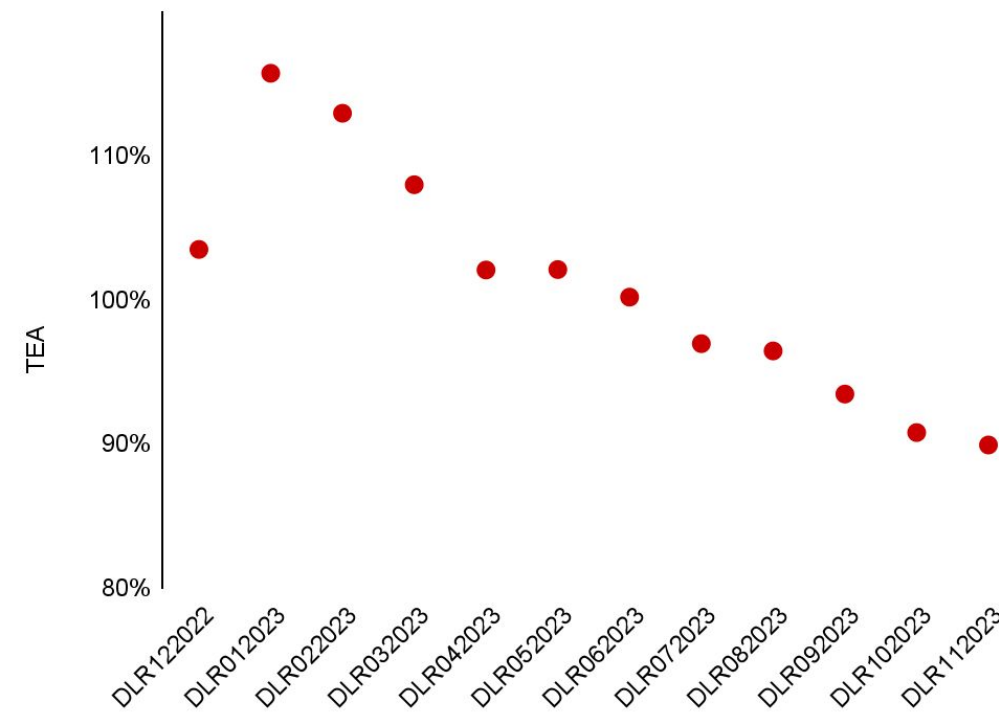
Vencimiento	Posición	Ajuste	TEA	TNA
30/12/2022	DLR122022	177,4	<b>103,5%</b>	71,7%
31/1/2023	DLR012023	190,0	<b>115,7%</b>	80,3%
28/2/2023	DLR022023	201,1	<b>112,9%</b>	81,3%
31/3/2023	DLR032023	213,0	<b>108,0%</b>	81,1%
30/4/2023	DLR042023	223,9	<b>102,1%</b>	79,9%
31/5/2023	DLR052023	237,7	<b>102,1%</b>	82,5%
30/6/2023	DLR062023	250,6	<b>100,2%</b>	83,7%
31/7/2023	DLR072023	263,2	<b>97,0%</b>	83,9%
31/8/2023	DLR082023	278,3	<b>96,4%</b>	86,1%
30/9/2023	DLR092023	290,7	<b>93,5%</b>	86,2%
31/10/2023	DLR102023	303,8	<b>90,8%</b>	86,4%
30/11/2023	DLR112023	319,0	<b>89,9%</b>	88,1%

**21/12 A3500 SPOT 174,28**

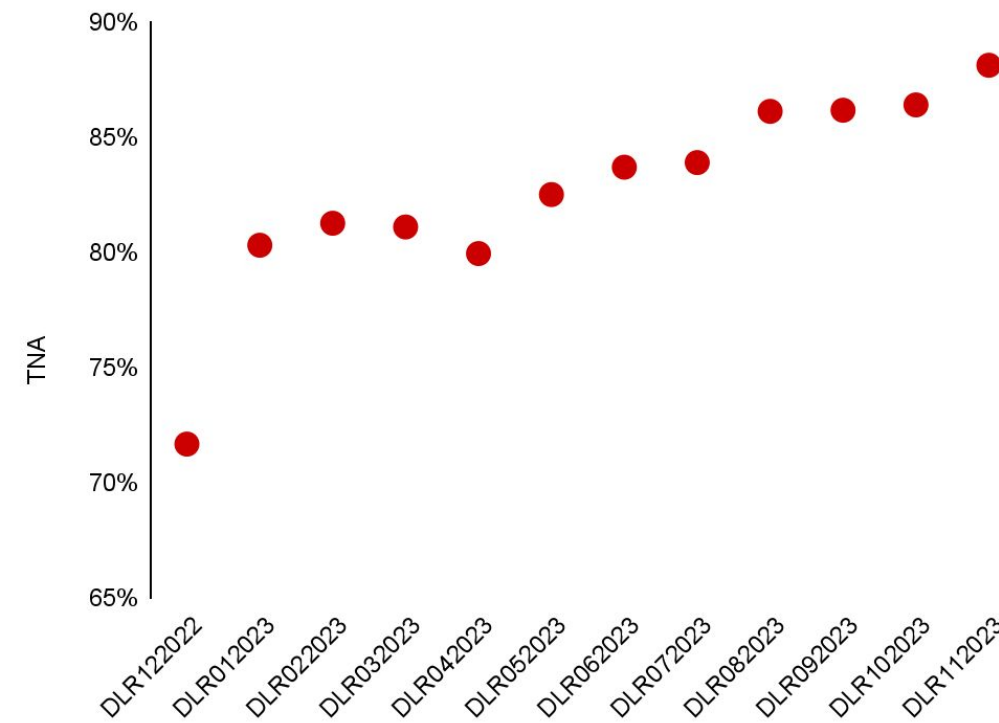
Evolución ritmo de devaluación FX oficial



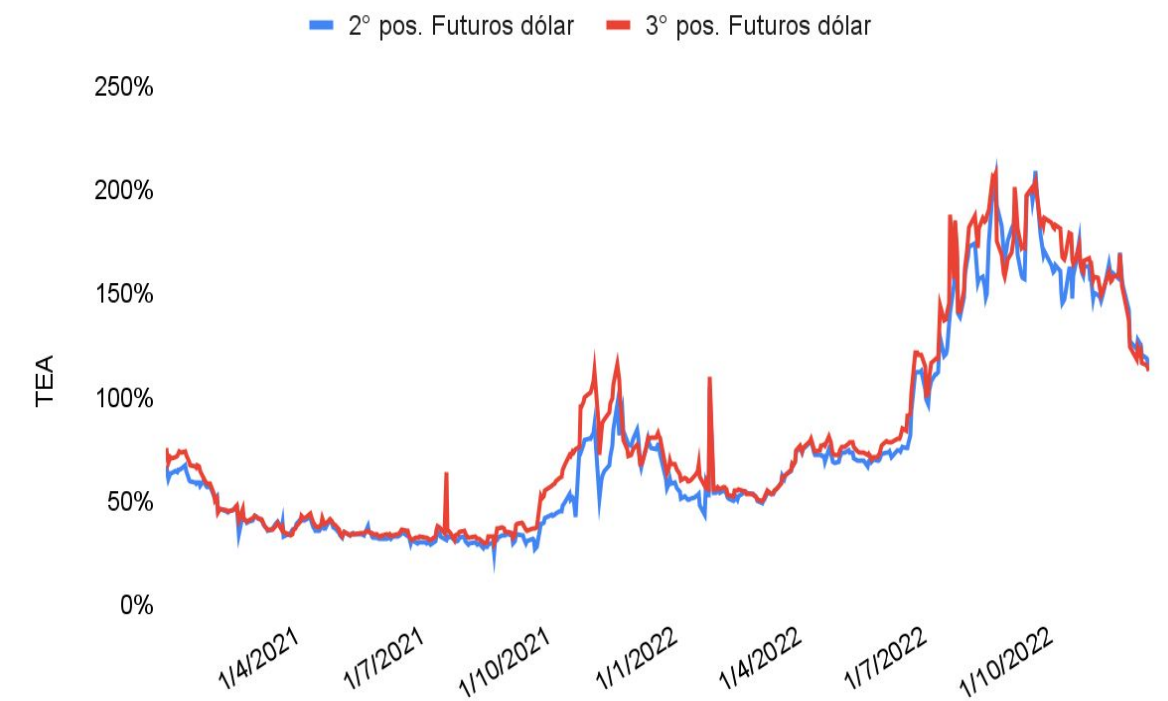
Curva devaluación implícita Rofex (TEA)



Curva devaluación implícita Rofex (TNA)

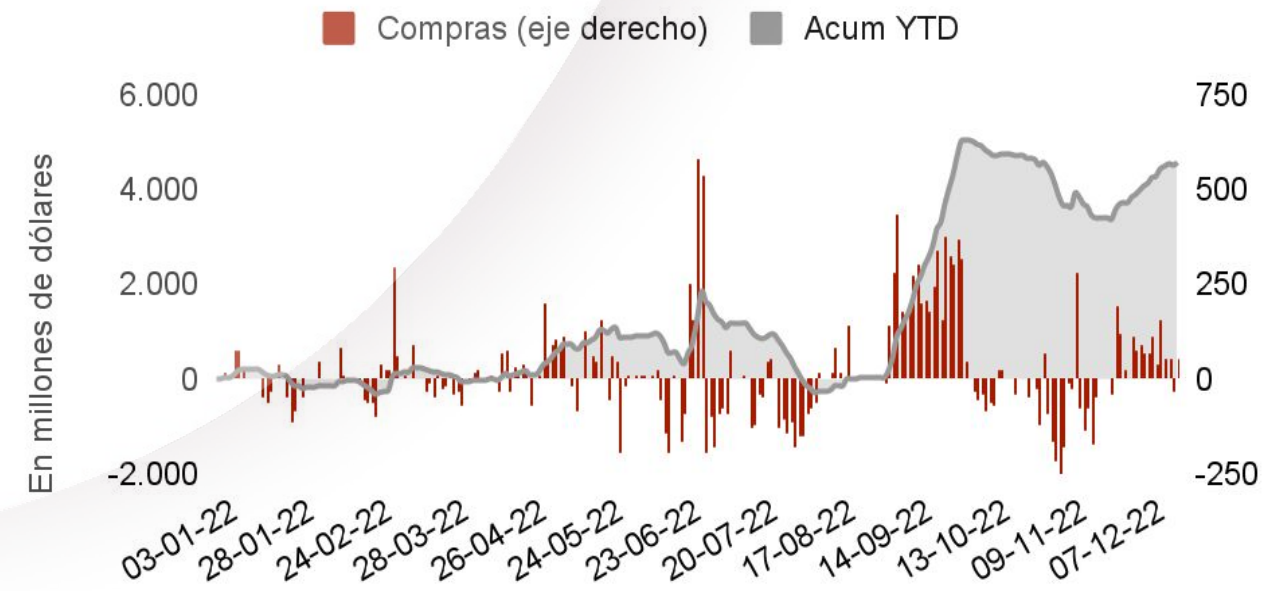


Evolución tasas efectivas de futuros de dólar



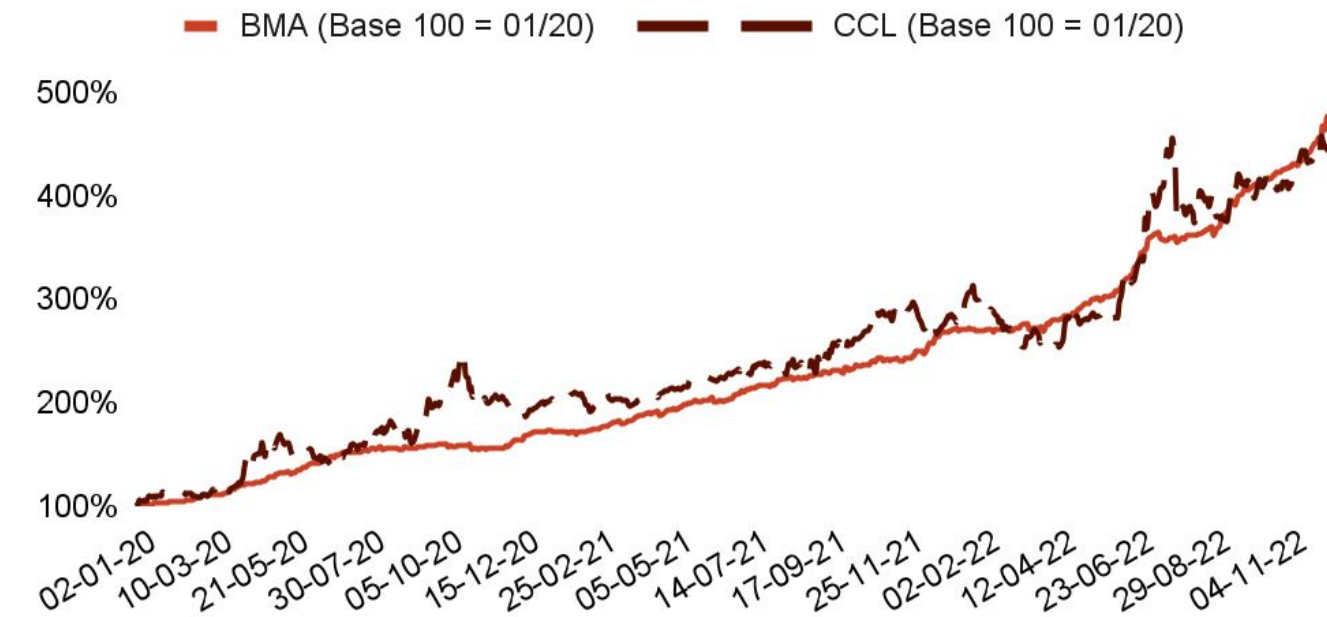
# VARIABLES MONETARIAS

## Acumulación de reservas y compras privadas diarias



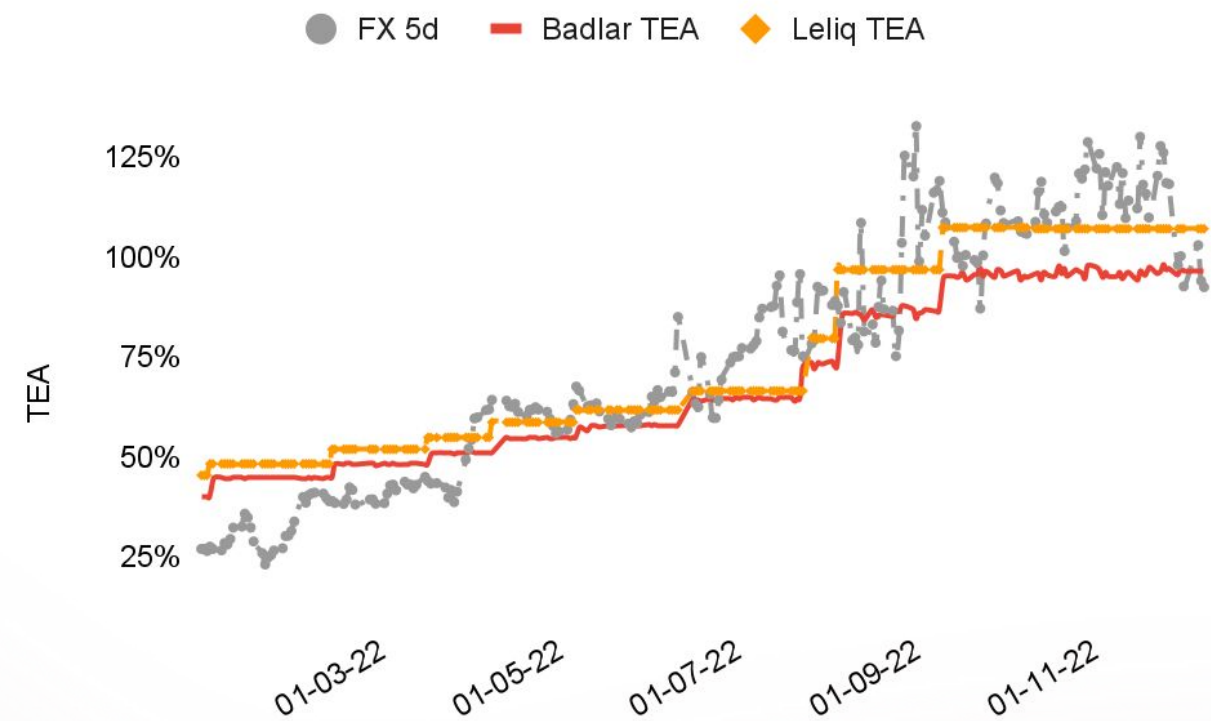
Elaboración: Liebre Capital SAU

## Base Monetaria Amplia y CCL



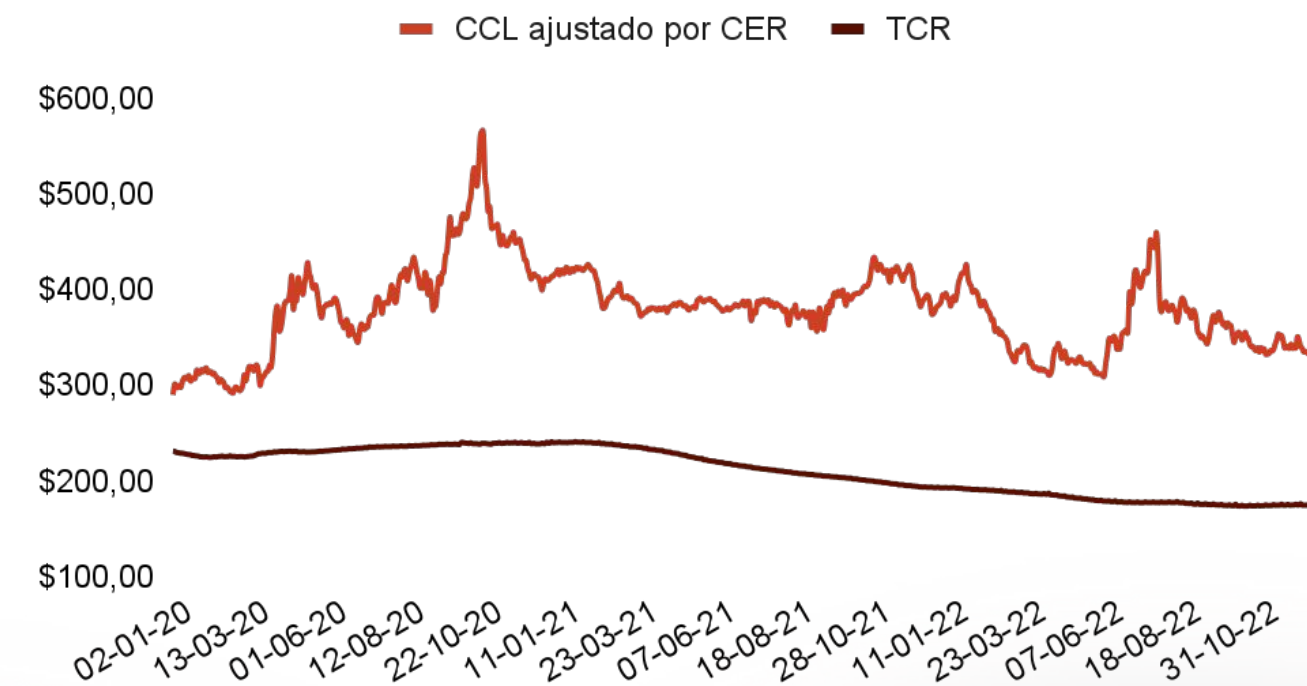
Elaboración: Liebre Capital SAU

## Tasa de interés y tasa de devaluación FX oficial



Elaboración: Liebre Capital SAU

## CCL ajustado por CER y TCR

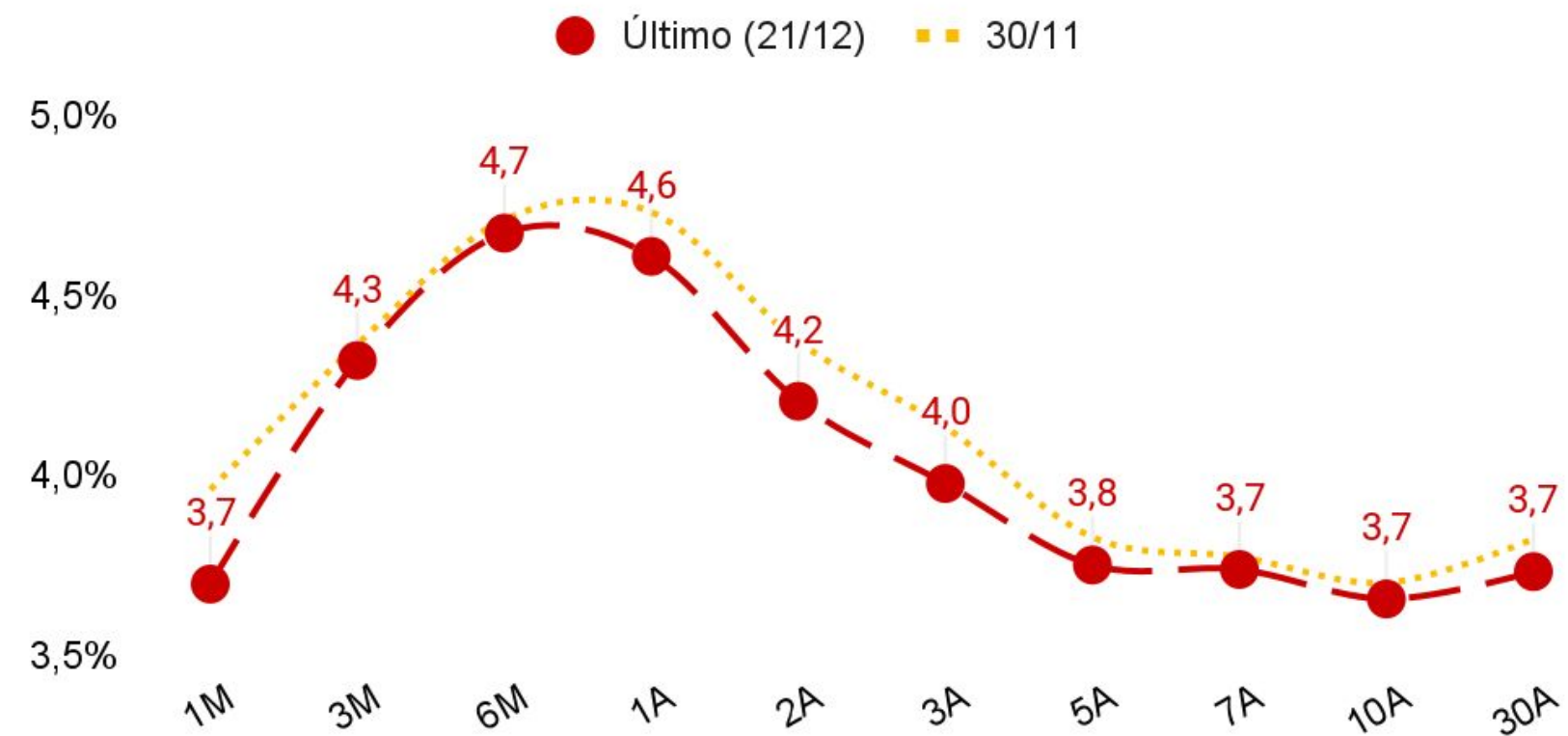


Elaboración: Liebre Capital SAU

# Mercados internacionales de renta fija

Sector	Ticker	Precio	Last Dividend (*)	MD	Dividendo	Volumen	% 1S	MTD	YTD	1Y	3Y	5Y
High Yield US Corporate Bond	HYG	74,7	4,6%	4,1	Si	6957	-1,3%	-1,3%	-14,2%	-9,9%	-3,2%	-0,4%
Inv Grade US Corporate Bond	LQD	107,4	2,7%	8,8	Si	0	-2,1%	-0,3%	-18,9%	-16,9%	-9,1%	1,1%
Emerging markets Bond	EMB	86,1	5,0%	3,9	Si	658	-1,2%	-0,4%	-21,1%	-16,5%	-9,4%	-3,3%
Mortgage Backed Securities	MBB	94,0	2,2%	5,1	Si	119	-1,5%	0,1%	-12,5%	-10,5%	-5,1%	-2,7%
Inflation adjusted Bonds	TIP	107,8	15,5%	4,8	Si	0	-0,7%	-0,5%	-16,6%	-9,4%	-3,8%	-1,8%
1-3 Year Treasury Bonds	SHY	81,4	0,5%	4,8	Si	1401	-0,1%	0,0%	-4,8%	-3,9%	0,2%	2,0%

## Tasas de retorno de la Reserva Federal



Elaboración: Liebre Capital SAU

# **Carteras de inversión**

Recomendadas según perfil de riesgo

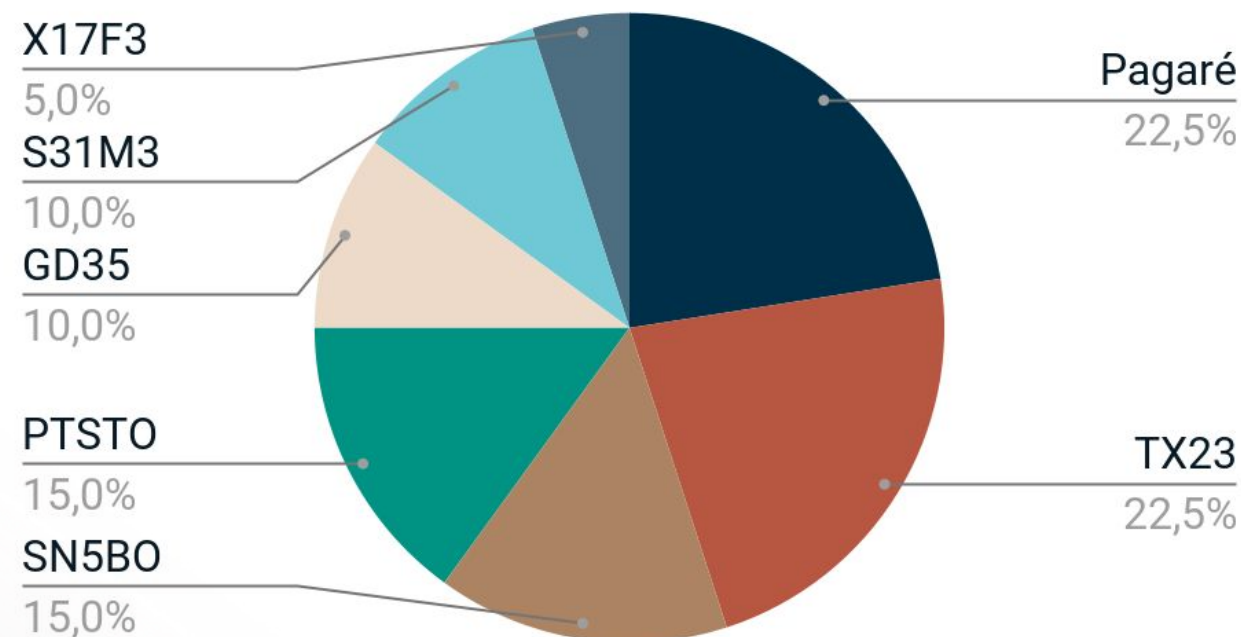
# CARTERA LIEBRE CAPITAL | RETORNO TOTAL PERFIL MODERADO

Ticker	Precio	Ponderación	Vto.	Cupón	MD	TIR	Moneda Pago	% 1S	% 1M	MTD
Pagaré	-	22,5%	30 días	-	0,2	3,5%	Pesos	1,4%	5,9%	4,3%
TX23	347,3	22,5%	25/03/23	1,40%	0,3	3,7%	Pesos	1,7%	6,1%	3,5%
SN5BO	19400,0	15,0%	19/02/24	4,99%	1,0	0,3%	Pesos	6,3%	10,9%	10,3%
PTSTO	33500,0	15,0%	21/07/23	7,38%	0,5	5,9%	US\$ MEP	-2,0%	3,1%	-1,5%
GD35	9335,0	10,0%	9/07/35	1,50%	6,2	22,2%	US\$ CCL	8,9%	23,0%	14,5%
S31M3	82,3	10,0%	31/03/23	A dto.	0,2	102,0%	Pesos	2,6%	5,8%	5,4%
X17F3	172,9	5,0%	17/02/23	A dto.	0,2	-0,1%	Pesos	1,8%	6,2%	3,5%
RFXDIC	177,4	0%	30/11/22	-	-0,1	122,4%	Pesos	-0,6%	-2,5%	-2,3%

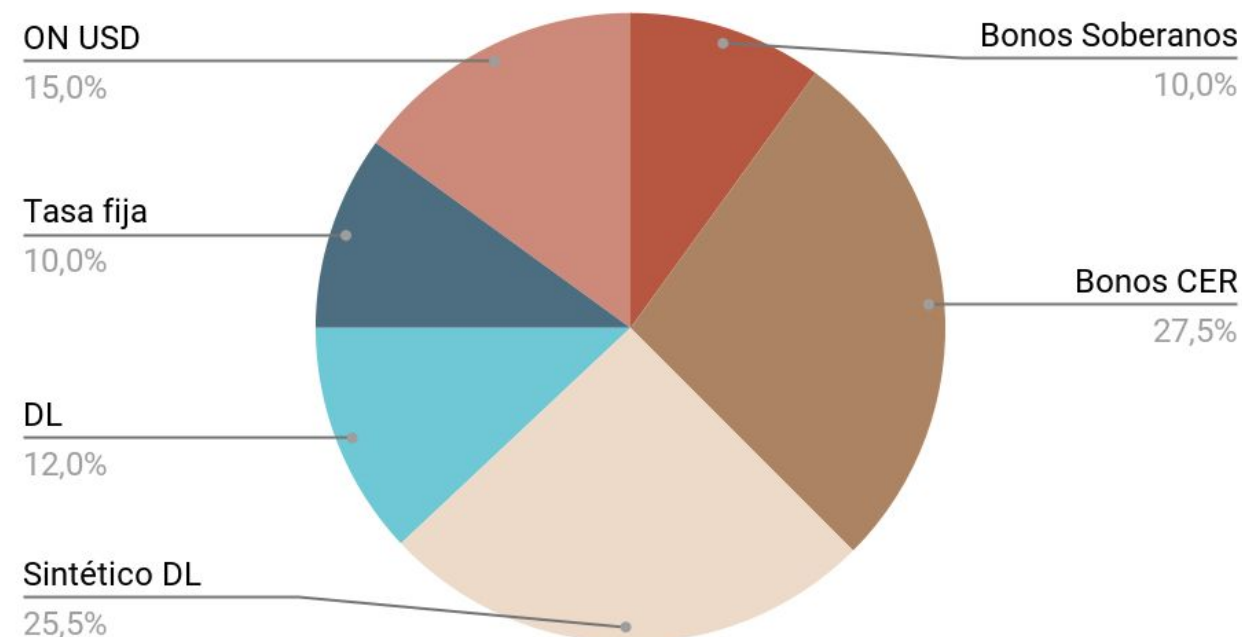
Rendimiento Cartera	
MTD	6,27%
% 1S	2,68%
% DI	58,01%

Fecha de inicio de la cartera: 10/06/2022

## Cartera moderada por especie



## Cartera moderada por tipo de activo



Rotación semanal de la cartera:  
**Venta** de 5% TX23.

**Compra** de 5% S31M3.

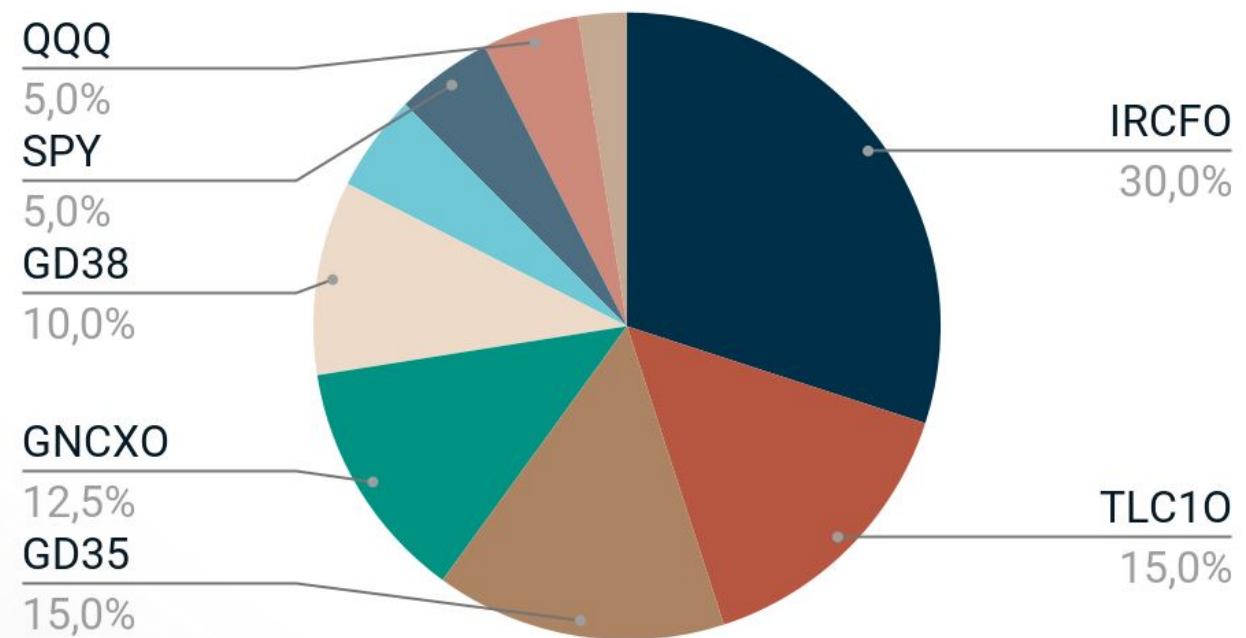
# CARTERA LIEBRE CAPITAL | RETORNO TOTAL PERFIL MODERADO USD

Ticker	Precio	Ponderación	Vto.	Cupón	MD	TIR	Moneda Pago	% 1S	% 1M	MTD
IRCFO	101,6	30%	22/06/28	8,75%	2,4	8,2%	US\$ MEP	-2,5%	1,6%	-2,9%
TLC10	100,3	15%	20/07/26	8,00%	2,9	9,2%	US\$ MEP	-0,2%	1,7%	2,5%
GD35	29,0	15%	9/07/35	1,50%	6,2	22,2%	US\$ CCL	10,3%	22,1%	11,5%
GNCXO	104,4	12,5%	2/09/27	8,75%	2,1	8,1%	US\$ CCL	0,1%	5,3%	0,7%
GD38	36,9	10%	9/07/38	3,88%	5,2	21,5%	US\$ CCL	7,0%	15,3%	10,1%
MTCGO	107,0	5%	30/06/26	10,95%	2,8	9,8%	US\$ MEP	1,5%	-1,0%	-1,7%
SPY	20,0	5%	-	-	-	-	US\$ MEP	-2,3%	-5,6%	-5,1%
QQQ	14,2	5%	-	-	-	-	US\$ MEP	-3,2%	-6,4%	-6,7%
XLE	44,7	2,5%	-	-	-	-	US\$ MEP	1,5%	-9,8%	-5,7%

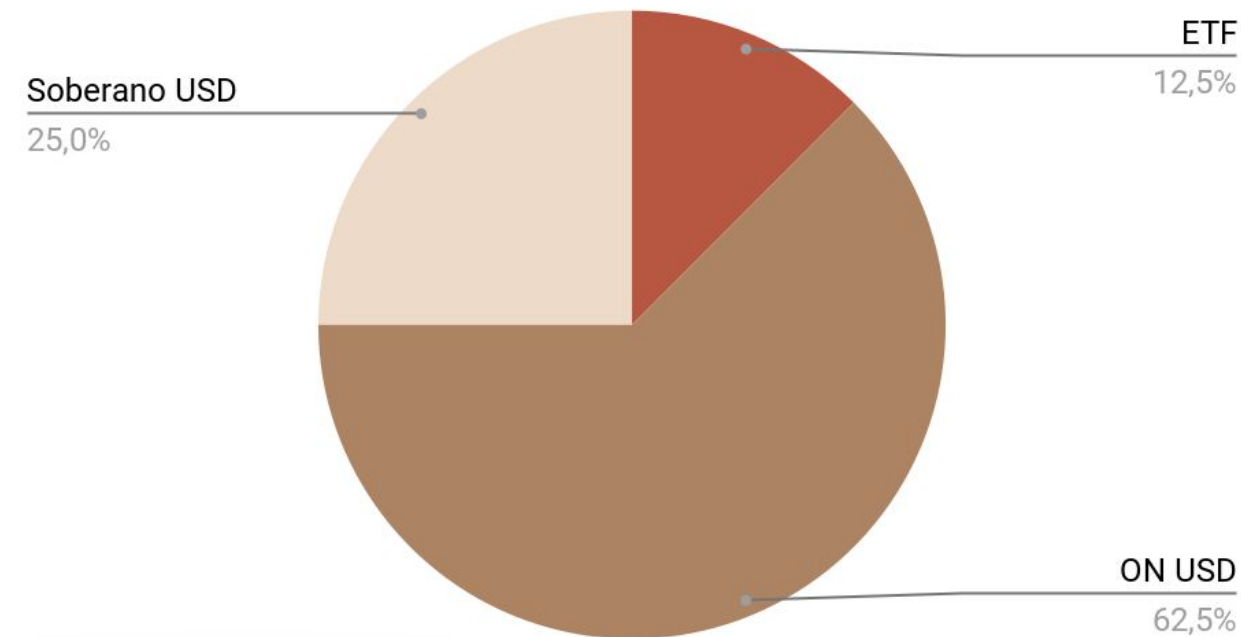
Rendimiento Cartera	
MTD	1,37%
% 1S	1,32%
% DI	12,33%

Fecha de inicio de la cartera: 10/06/2022

Cartera moderada por especie



Cartera moderada por tipo de activo

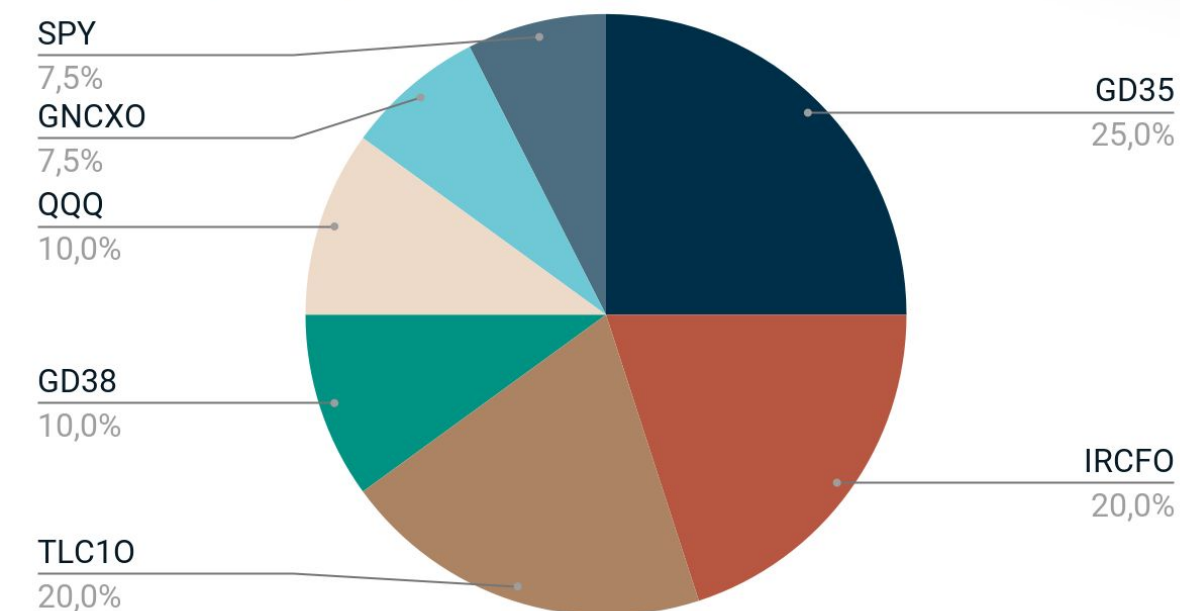


# CARTERA LIEBRE CAPITAL | RETORNO TOTAL PERFIL AGRESIVO USD

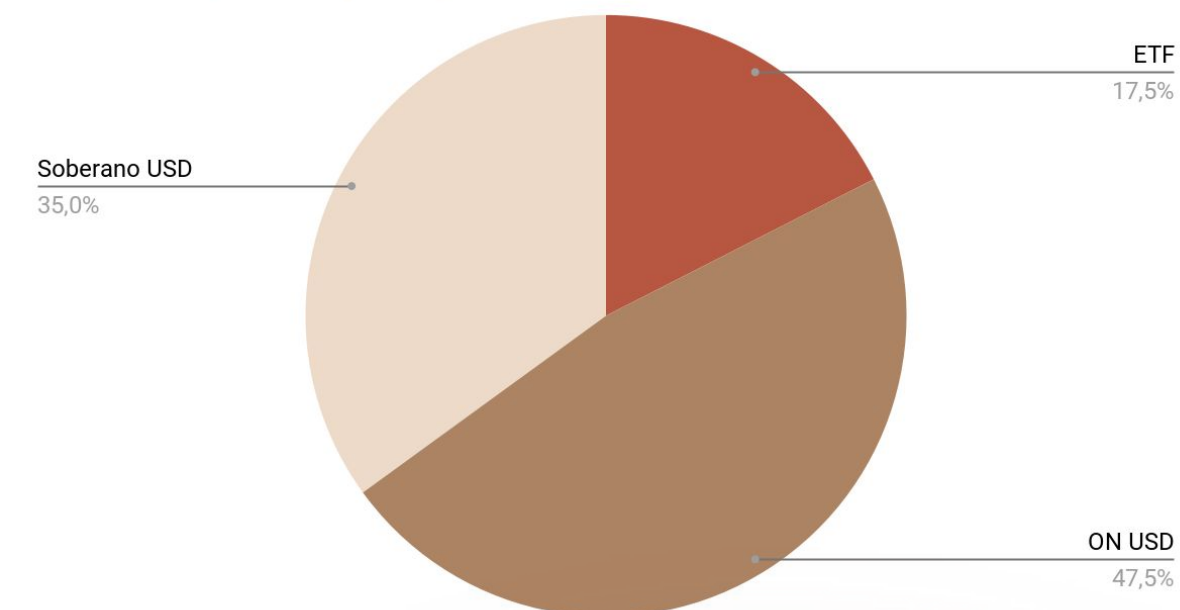


Ticker	Precio	Ponderación	Vto.	Cupón	MD	TIR	Moneda Pago	% 1S	% 1M	MTD
GD35	29,0	25,0%	9/07/35	1,50%	6,2	22,2%	US\$ CCL	10,3%	22,1%	11,5%
IRCFO	101,6	20,0%	22/06/28	8,75%	2,4	8,2%	US\$ CCL	-2,5%	-2,1%	-2,9%
TLC10	100,3	20,0%	20/07/26	8,00%	2,9	9,2%	US\$ MEP	-0,2%	1,7%	2,5%
GD38	36,9	10,0%	9/07/38	3,88%	5,2	21,5%	US\$ CCL	7,0%	15,3%	10,1%
QQQ	14,2	10,0%	-	-	-	-	US\$ MEP	-3,2%	-6,4%	-6,7%
GNCXO	104,4	7,5%	2/09/27	8,75%	2,1	8,1%	US\$ MEP	0,1%	0,5%	0,7%
SPY	20,0	7,5%	-	-	-	-	US\$ MEP	-2,3%	-5,6%	-5,1%

Cartera agresiva por especie



Cartera agresiva por tipo de activo



Rendimiento Cartera	
MTD	2,47%
% 1S	2,25%
% DI	17,55%

Fecha de inicio de la cartera: 10/06/2022

Este informe fue confeccionado sólo con propósitos informativos y su intención no es la de recomendar la compra o venta de algún título o bien. Contiene información disponible en el mercado y dichas fuentes se presumen confiables. Sin embargo, no podemos garantizar la integridad o exactitud de las mismas. Todas las opiniones y estimaciones reflejan el juicio actual del autor a la fecha del informe, y su contenido puede ser objeto de cambios sin previo aviso. El valor de una inversión ha de variar como resultado de los cambios en el mercado. La información contenida en este informe no es una predicción de resultados, ni asegura alguno. En la medida en que la información obtenida del informe pueda considerarse como recomendación, dicha información es impersonal y no está adaptada a las necesidades de inversión de ninguna persona específica. Por lo tanto, no refleja todos los riesgos u otros temas relevantes relacionados a las inversiones en los activos mencionados. Antes de realizar una inversión, los interesados deben asegurarse de que comprenden las condiciones y cualquier riesgo asociado. Recomendamos que se asesore con un profesional. "Liebre Capital SAU ("Liebre") es Agente de Liquidación y Compensación Propio y Agente de Negociación No 178 y Agente de Colocación y Distribución Integral de Fondos Comunes de Inversión N° 3 debidamente inscripto ante la CNV" La información suministrada no implica un asesoramiento al inversor, sino una descripción de una alternativa.