

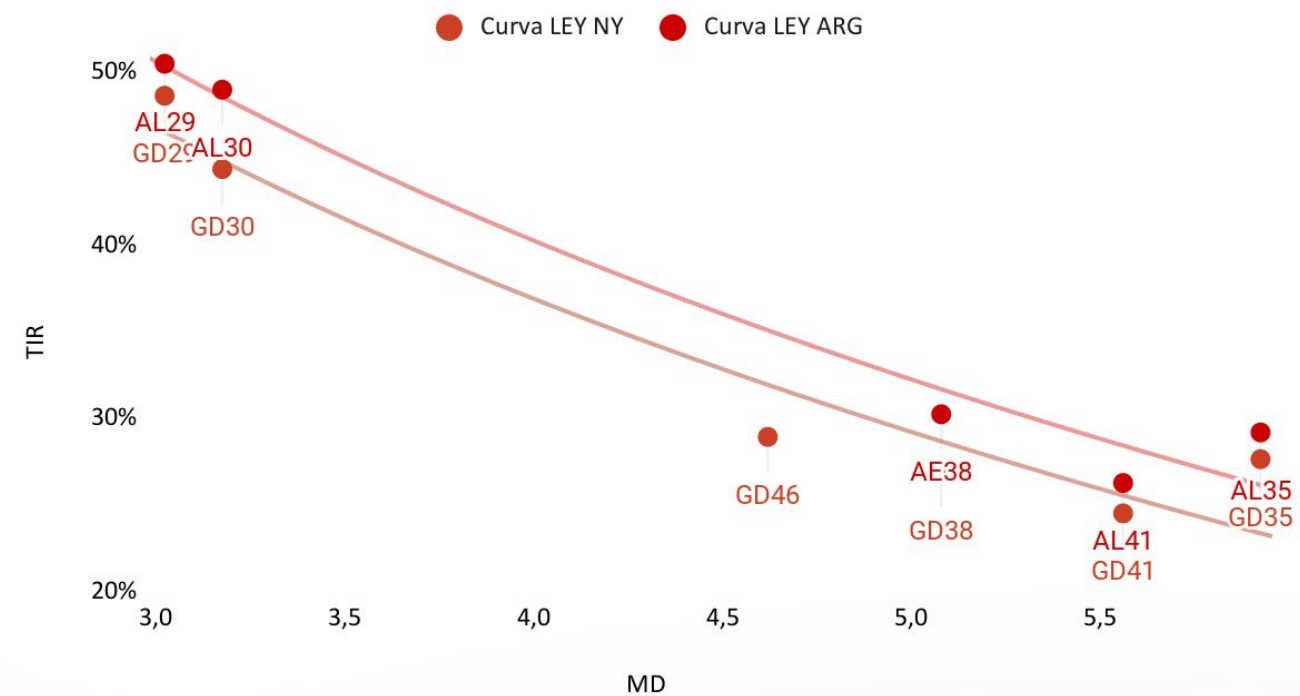
# Informe de Retorno Total

Precios de cierre del día 20/07/2022

# Retorno total en dólares | BONOS SOBERANOS HARD DOLLAR

Ticker	Precio	Vto.	Tasa	MD	TIR	Moneda/Legis	Prox. Cupón	Int. Corrido	Precio ARS	% 1S	MTD	YTD
GD29	19,9	9/07/29	1,00%	3,0	48,6%	CCL / L.E	9/01	0,03%	6000	-3,9%	-18,2%	-44,4%
GD30	20,4	9/07/30	0,50%	3,2	44,4%	CCL / L.E	9/01	0,02%	6175	-1,7%	-16,3%	-43,6%
GD35	19,5	9/07/35	1,13%	5,9	27,7%	CCL / L.E	9/01	0,04%	5860	1,3%	-16,8%	-45,5%
GD38	25,5	9/07/38	2,00%	5,1	26,9%	CCL / L.E	9/01	0,07%	7640	-4,4%	-12,7%	-36,3%
GD41	23,9	9/07/41	2,50%	5,6	24,5%	CCL / L.E	9/01	0,08%	7235	-1,8%	-17,7%	-37,2%
GD46	20,8	9/07/46	1,13%	4,6	28,9%	CCL / L.E	9/01	0,04%	6090	4,0%	-9,6%	-41,8%
AL29	19,0	9/07/29	1,00%	3,0	50,5%	MEP / L.A	9/01	0,03%	5700	-1,7%	-16,7%	-46,9%
AL30	18,1	9/07/30	0,50%	3,1	49,0%	MEP / L.A	9/01	0,02%	5475	-0,1%	-16,0%	-49,9%
AL35	18,0	9/07/35	1,13%	5,7	29,2%	MEP / L.A	9/01	0,04%	5525	-1,4%	-16,7%	-49,7%
AE38	23,0	9/01/38	2,00%	4,6	30,3%	MEP / L.A	9/01	0,07%	6980	-1,3%	-16,2%	-35,0%
AL41	21,9	9/07/41	2,50%	5,3	26,3%	MEP / L.A	9/01	0,08%	6738	-3,9%	-20,2%	-37,6%

Bonos soberanos hard dollar

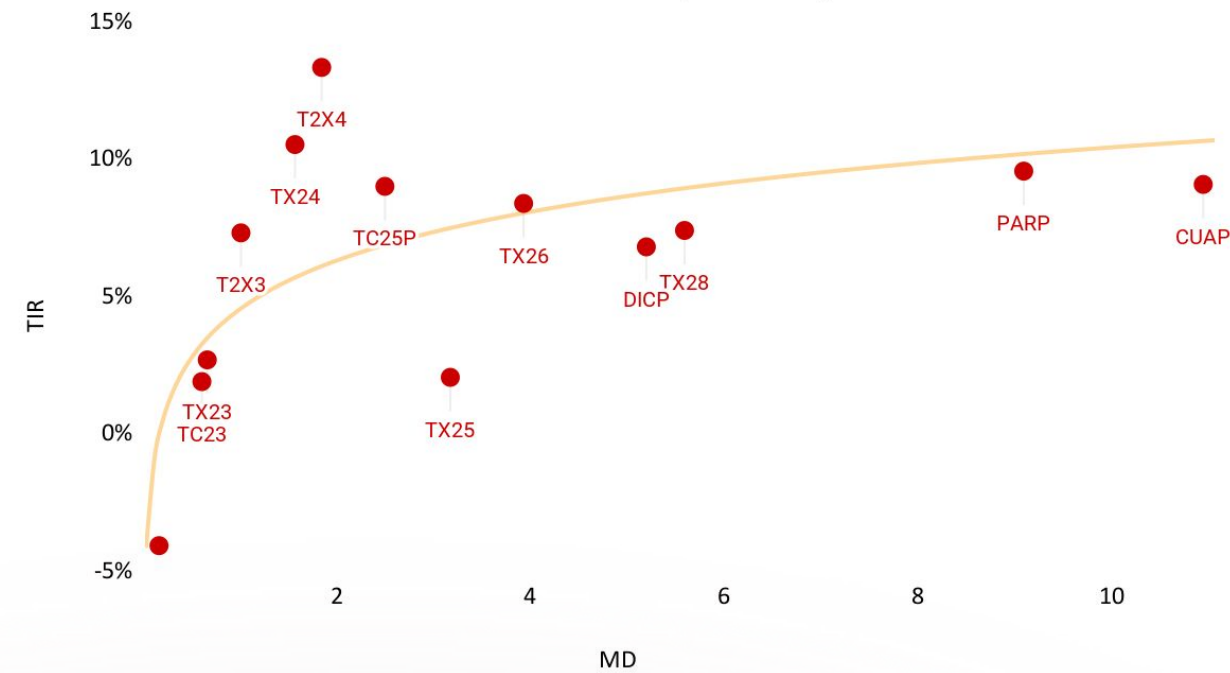


Indicador	TIR promedio	Precio promedio
Curva NY	33,5%	21,7
Curva ARG	37,0%	20,0

# Retorno total en pesos | BONOS SOBERANOS con ajuste CER (inflación)

Ticker	Precio	Vto.	Tasa	MD	TIR	Próx. Cupón	Periodicidad	% 1S	MTD	YTD
T2X2	249,7	20/09/22	CER + 3,31%	0,2	-4,0%	20/09	Semestral	0,8%	4,3%	37,2%
TC23	614,0	6/03/23	CER + 4%	0,6	1,9%	6/09	Semestral	1,3%	8,6%	33,5%
TX23	257,5	25/03/23	CER + 1,4%	0,7	2,7%	25/09	Semestral	0,0%	6,4%	36,7%
T2X3	230,0	13/08/23	CER + 1,45%	1,0	7,3%	13/08	Semestral	1,0%	13,9%	34,9%
TX24	225,6	25/03/24	CER + 1,5%	1,6	10,6%	25/09	Semestral	-2,0%	10,6%	22,3%
T2X4	158,4	26/07/24	CER + 1,55%	1,8	13,4%	26/07	Semestral	-7,1%	20,0%	18,3%
TC25P	509,0	27/04/25	CER + 4%	2,5	9,0%	27/10	Semestral	-2,9%	2,8%	20,3%
TX25	99,5	9/11/25	CER + 1,8%	3,2	2,1%	9/11	Semestral	0,5%	-0,5%	-0,5%
TX26	180,6	9/11/26	CER + 2%	3,9	8,4%	9/11	Semestral	-6,0%	25,4%	17,9%
DICP	3945,0	30/12/33	CER + 5,83%	5,2	6,8%	30/12	Semestral	1,2%	20,6%	19,5%
TX28	174,0	9/11/28	CER + 2,25%	5,6	7,4%	9/11	Semestral	-4,1%	26,5%	13,6%
PARP	1760,0	31/12/38	CER + 1,77%	9,1	9,6%	30/09	Semestral	-2,1%	20,4%	17,3%
CUAP	2320,0	31/12/45	CER + 3,31%	10,9	9,1%	30/12	Semestral	-5,7%	16,0%	5,3%

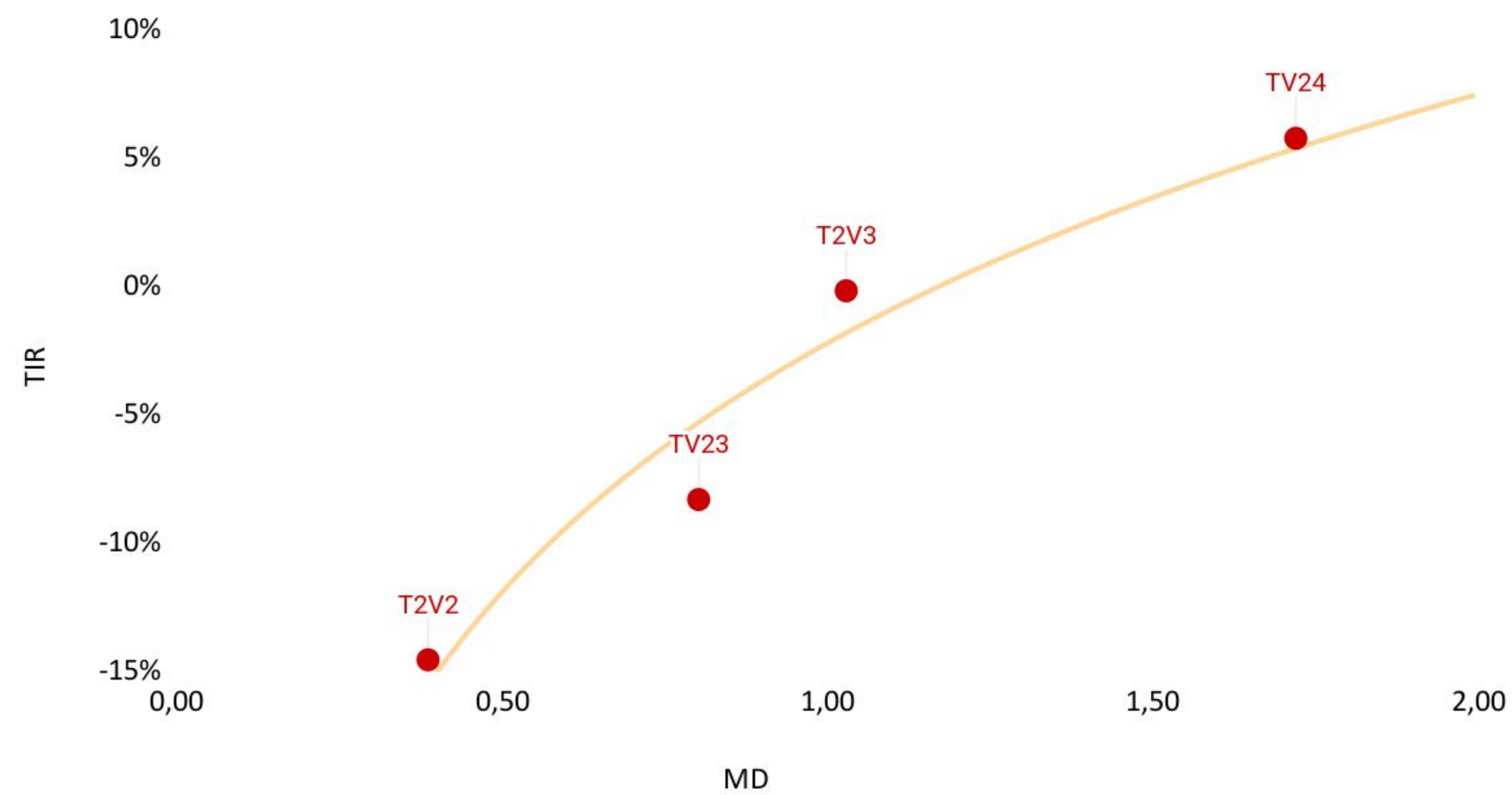
Soberanos CER (TIR real)



# Retorno total en pesos | BONOS SOBERANOS dollar linked

Ticker	Precio	Vto.	Tasa	MD	TIR	Próx. Cupón	Periodicidad	% 1S	MTD	YTD
T2V2	13540,0	30/11/22	0,20%	0,4	-14,5%	30/11	Semestral	6,3%	6,2%	24,2%
TV23	13700,0	28/04/23	0,30%	0,8	-8,3%	28/10	Semestral	10,4%	11,4%	26,8%
TV24	11660,0	30/05/24	0,40%	1,7	5,8%	30/10	Semestral	4,7%	6,8%	1,5%

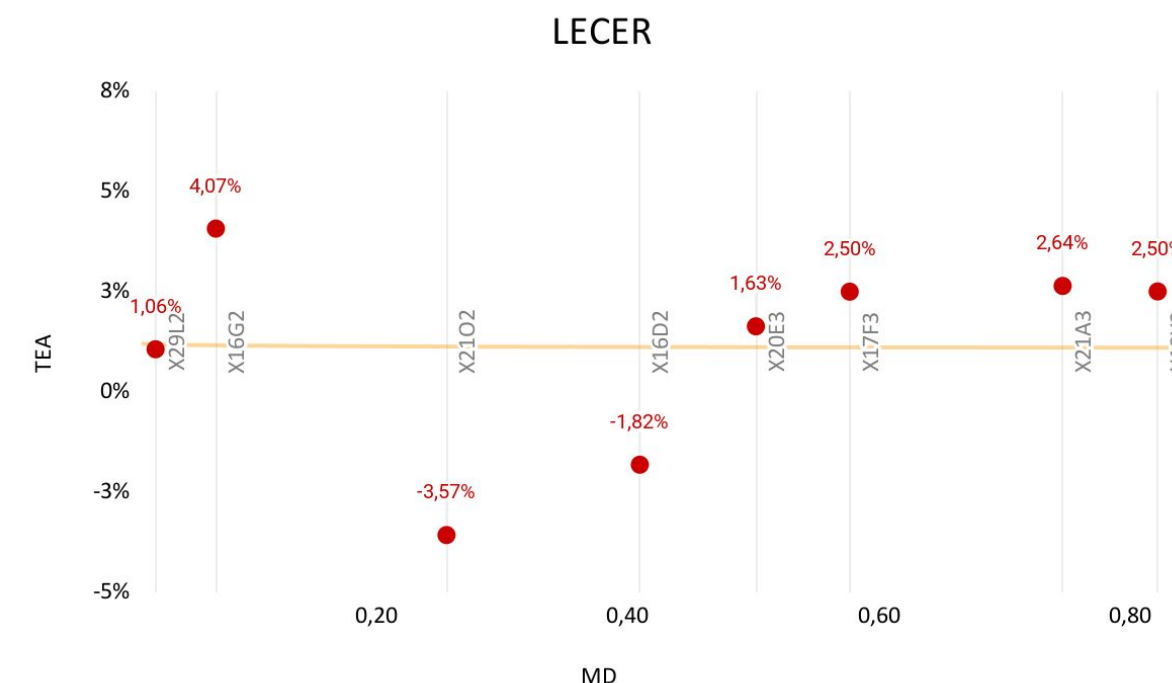
Soberanos Dollar Linked (TIR real)



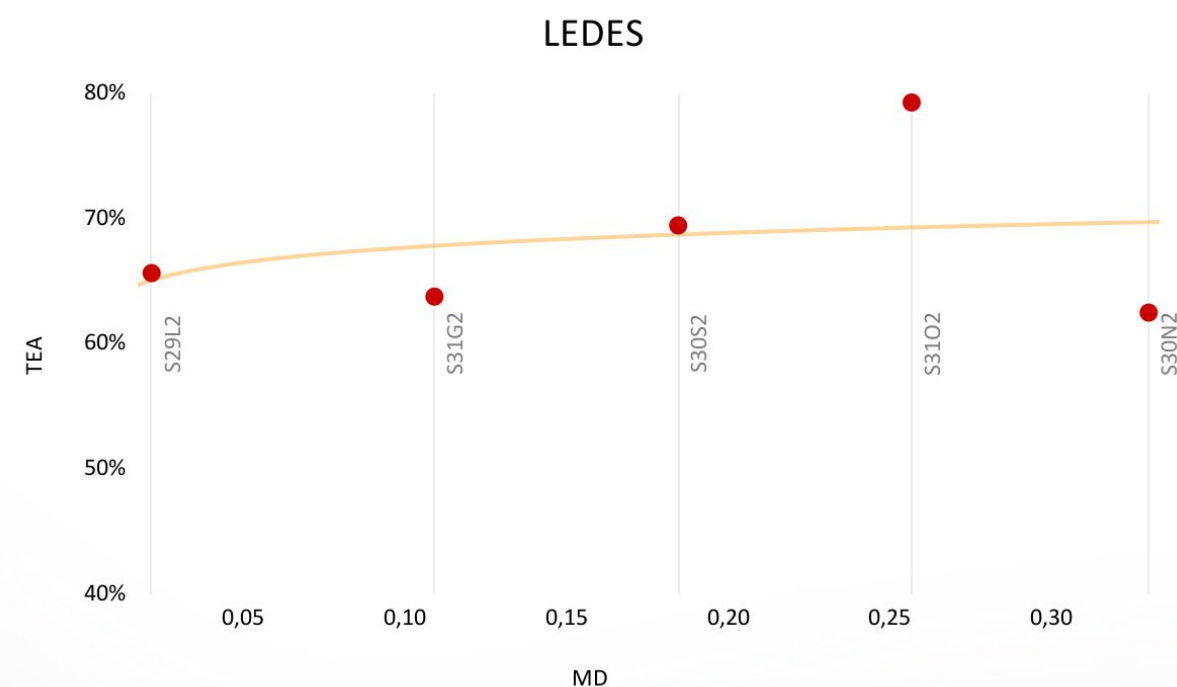
# Retorno total en pesos

## Letras ajustables por CER (Inflación)

Ticker	Vencimiento	Precio	MD	TEA	% 1D	% 1S	MTD	YTD
X29L2	29/07/2022	157,6	0,0	1,1%	0,1%	0,8%	2,9%	35,8%
X16G2	16/08/2022	140,9	0,1	4,1%	0,2%	0,4%	3,5%	36,3%
X21O2	21/10/2022	137,5	0,3	-3,6%	-0,5%	-0,4%	4,6%	35,3%
X16D2	16/12/2022	127	0,4	-1,8%	-0,4%	0,8%	5,4%	23,3%
X20E3	20/01/2023	132	0,5	1,6%	-0,3%	0,2%	5,5%	30,8%
X17F3	17/02/2023	126,5	0,6	2,5%	-1,2%	-0,4%	7,0%	25,1%
X21A3	21/04/2023	120,9	0,7	2,6%	-1,1%	-0,1%	9,4%	19,1%
X19Y3	19/05/2023	116,4	0,8	2,5%	-0,4%	-0,5%	11,3%	7,8%



## Letras a descuento (Tasa fija)

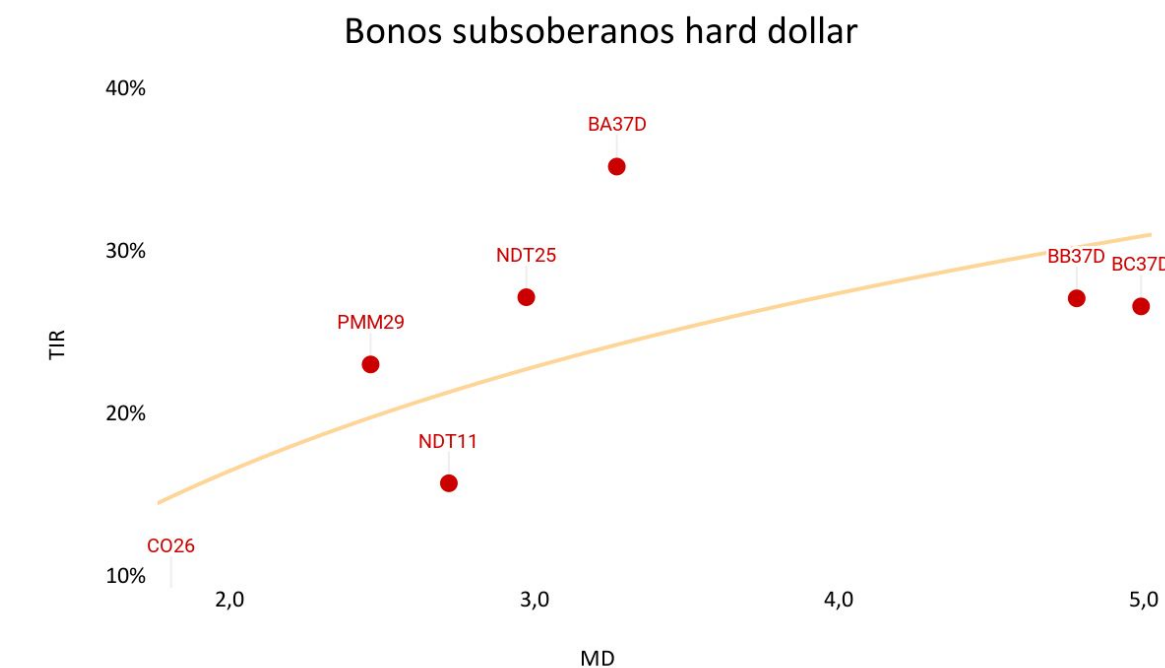


Ticker	Vencimiento	Precio	MD	TNA	TEA	% 1D	% 1S	MTD	YTD
S29L2	29/07/2022	98,9	0,0	50,7%	65,6%	0,1%	0,5%	2,6%	20,2%
S31G2	31/08/2022	94,61	0,1	50,7%	63,8%	0,2%	0,4%	2,9%	16,2%
S30S2	30/09/2022	90,25	0,2	55,5%	69,4%	0,0%	0,5%	2,9%	11,9%
S31O2	31/10/2022	84,95	0,3	63,4%	79,3%	-0,8%	0,3%	-0,1%	3,5%
S30N2	30/11/2022	83,90	0,3	53,1%	62,5%	1,1%	2,3%	3,6%	4,9%

# BONOS SUBSOBERANOS

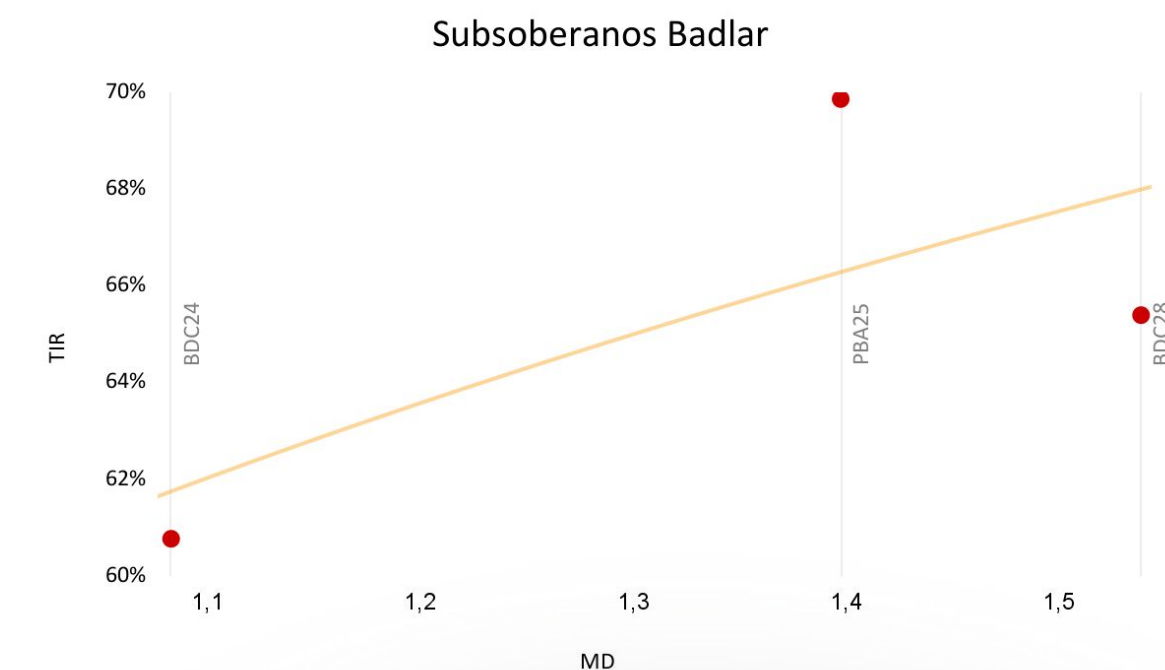
## HARD DOLLAR | Retorno total en dólares

Ticker	Emisor	Precio	Vto.	Tasa	MD	TIR	Moneda / Legis	Prox. Cupón	Lámina	% 1S	MTD	YTD
CO26	Córdoba	55,2	27/10/26	7,13%	1,8	9,3%	MEP / L.A	27/07	1000	0,7%	1,2%	3,7%
PMM29	Mendoza	63,9	19/03/29	4,25%	2,5	23,1%	CCL / L.E	19/09	1000	-3,7%	-10,4%	-5,1%
NDT11	Neuquén	66,6	12/05/30	8,63%	2,7	15,8%	CCL / L.E	12/08	150000	-3,4%	-10,2%	-20,1%
NDT25	Neuquén	52,7	27/04/30	4,63%	3,0	27,2%	CCL / L.E	27/10	1000	-0,2%	-7,5%	-10,3%
BA37D	Buenos Aires	28,8	1/09/37	3,90%	3,3	35,2%	CCL / L.E	1/09	1	-3,5%	-12,2%	-33,7%
BB37D	Buenos Aires	28,0	1/09/37	3,50%	4,8	27,1%	CCL / L.E	1/09	1	-4,9%	-13,1%	-24,8%
BC37D	Buenos Aires	26,4	1/09/37	3,00%	5,0	26,6%	CCL / L.E	1/09	1	-5,3%	-8,8%	-29,3%



## BADLAR | Retorno total en pesos

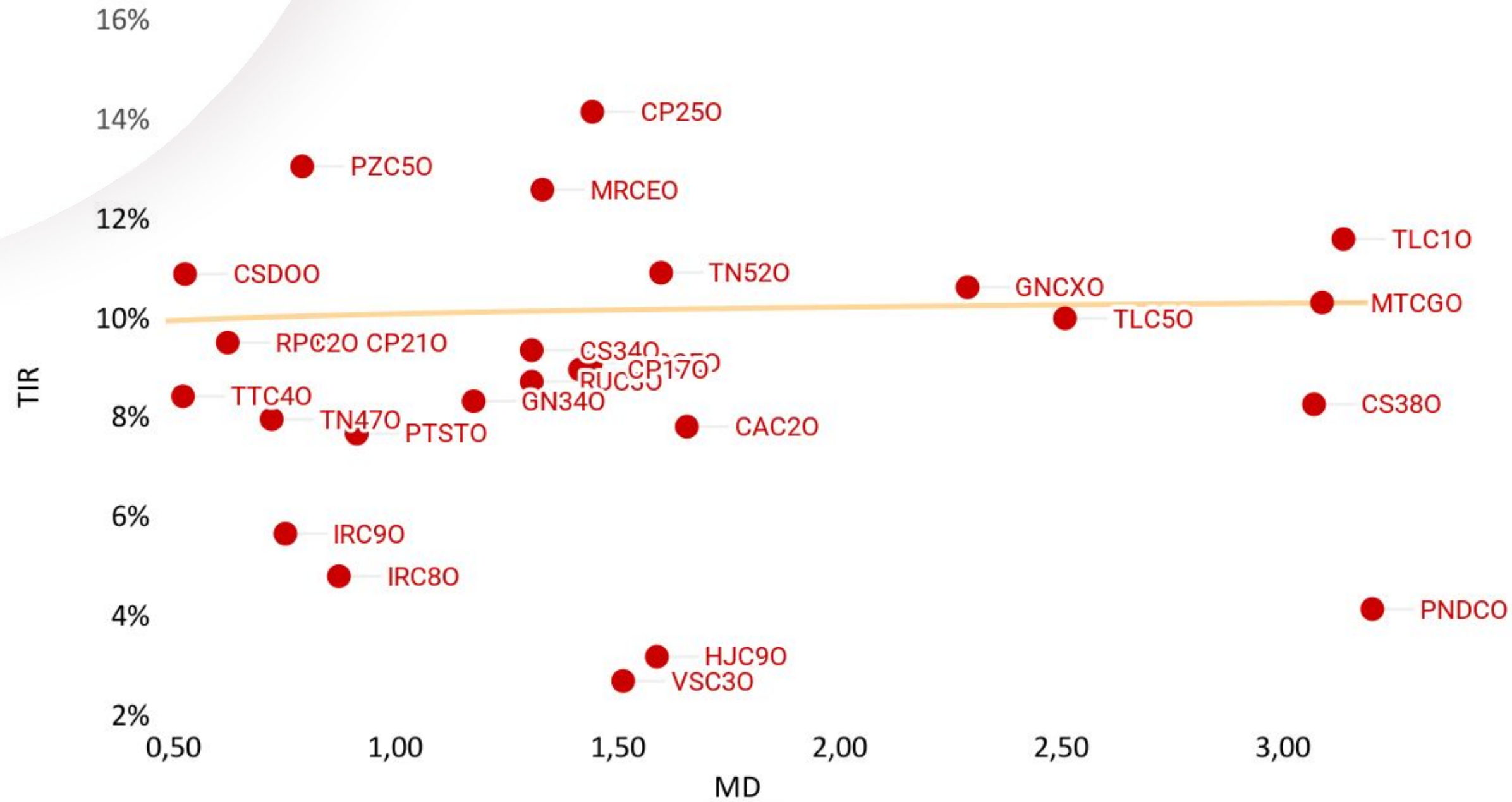
Ticker	Emisor	Precio	Vto.	Tasa	TIR	MD	Prox. Cupón	Periodicidad	% 1S	MTD	YTD
BDC24	CABA	106,7	29/03/24	Badlar + 325	60,8%	1,1	29/03	Trimestral	1,3%	6,0%	30,1%
PBA25	Buenos Aires	89,0	12/04/25	Badlar + 375	69,9%	1,4	12/04	Trimestral	-3,4%	-9,9%	16,6%
BDC28	CABA	107,0	22/02/27	Badlar + 375	65,4%	1,5	22/02	Trimestral	-0,9%	19,1%	50,7%



# CORPORATIVOS | Retorno total en dólares

Ticker	Emisor	Precio	Vto.	Tasa	MD	TIR	Paga dólar	Sector	Precio ARS	% 1S	MTD	YTD	Calificación	Lámina Min
TTC40	Tecpetrol	98,5	9/02/23	4,00%	0,5	8,5%	MEP	Energía	29900	2,2%	0,8%	-0,9%	AAA(arg)	1
CSDOO	Cresud	100,2	16/02/23	6,50%	0,5	10,9%	MEP	Agropecuario	30400	1,3%	0,4%	1,5%	AA(arg)	1
RPC20	IRSA	102,5	23/03/23	8,75%	0,6	9,5%	CCL	Real Estate	31100	-0,7%	-0,1%	1,6%	AA(arg)	1000
IRC90	IRSA	105,4	12/05/23	10,00%	0,8	5,7%	CCL	Real Estate	31979	3,2%	1,8%	5,4%	AA(arg)	1
PZC50	Plaza Log	97,2	5/06/23	6,25%	0,8	13,1%	CCL	Transporte	29500	0,8%	1,1%	-7,5%		1
CP210	CGC	98,9	12/06/23	7,00%	0,8	9,5%	CCL	Energía	30000	-2,2%	-1,3%	0,1%	AA-(arg)	1
PTSTO	Pampa	103,5	21/07/23	7,38%	0,9	7,7%	CCL	Energía	31400	-1,7%	0,9%	2,2%	AA(arg)	1000
IRC80	IRSA	73,6	12/11/23	10,00%	0,9	4,8%	MEP	Real Estate	22330	4,6%	7,2%	6,3%	AA(arg)	1
RUC30	MSU Energy	100,2	21/12/23	7,35%	1,3	8,7%	MEP	Energía	30400	1,0%	2,1%	-4,6%		1
MRCEO	Generación	94,3	10/01/24	7,50%	1,3	12,6%	MEP	Energía	28600	4,3%	2,3%	-6,8%		1
VSC30	Vista	102,7	21/02/24	3,50%	1,5	2,7%	CCL	Energía	31150	0,9%	-0,1%	5,7%	AA-(arg)	1
CP250	CGC	86,7	26/02/24	3,25%	1,4	14,2%	MEP	Energía	26300	-0,1%	1,1%	-0,6%	AA-(arg)	1
HJC90	John Deere CF	98,2	16/03/24	3,00%	1,6	3,2%	MEP	Financiero	29800	0,7%	3,0%	6,7%	AA(arg)	1000
YPCUO	YPF	58,0	4/04/24	8,75%	1,0	30,7%	CCL	Energía	17600	9,8%	-6,0%	-4,5%	AA(arg)	1000
CAC20	Capex	99,9	16/05/24	6,88%	1,7	7,8%	CCL	Energía	30300	-1,5%	0,9%	0,3%		1000
CS340	Cresud	69,2	1/07/24	6,99%	1,3	9,4%	MEP	Agropecuario	21000	-1,6%	-2,4%	9,2%	AA(arg)	1
GN340	Genneia	99,5	10/08/24	6,00%	1,2	8,4%	MEP	Energía	30200	-0,6%	0,2%	1,7%	A+(arg)	1
CP170	CGC	104,5	10/03/25	9,50%	1,4	9,0%	CCL	Energía	31700	-0,1%	0,7%	4,8%	AA-(arg)	1000
CRCEO	Celulosa	77,4	4/06/25	10,00%	1,4	9,1%	MEP	Manufacturas	23499	1,3%	5,6%	15,1%	BB(arg)	1
YCA60	YPF	72,5	28/07/25	8,50%	2,2	25,1%	CCL	Energía	22000	12,8%	-3,5%	-12,4%	AA(arg)	1000
TLC50	Telecom	100,5	6/08/25	8,50%	2,5	10,0%	CCL	Comunicaciones	30500	1,8%	-1,2%	-0,7%	AA+(arg)	1000
MTCGO	Mastellone	103,8	30/06/26	10,95%	3,1	10,3%	CCL	Alimentos	31500	-0,4%	0,4%	3,6%		1
TLC10	Telecom	93,6	20/07/26	8,00%	3,1	11,6%	CCL	Comunicaciones	28400	-5,4%	-7,5%	-4,5%	AA+(arg)	1000
PNDCO	PAE	119,3	30/04/27	9,13%	3,2	4,2%	CCL	Energía	36200	-0,9%	4,1%	3,6%	AAA(arg)	1000
GNCXO	Genneia	99,5	2/09/27	8,75%	2,3	10,7%	CCL	Energía	30200	-1,2%	-0,6%	1,4%	A+(arg)	1000

# OBLIGACIONES NEGOCIABLES | Hard dollar

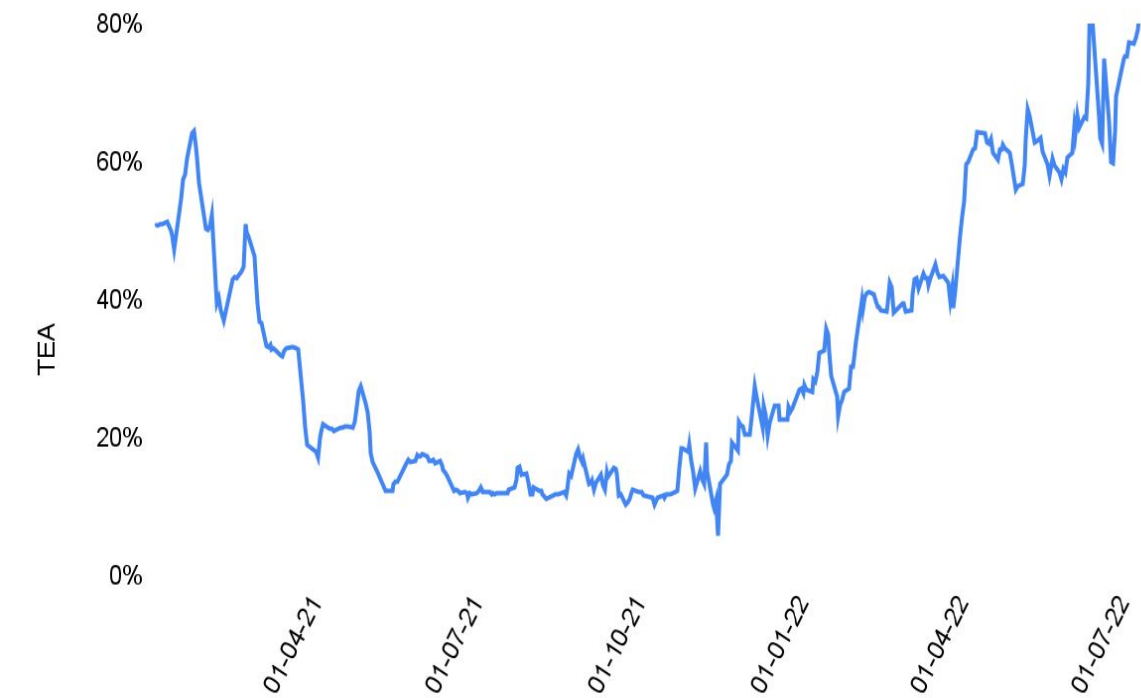




# Futuros de dólar y evolución A3500

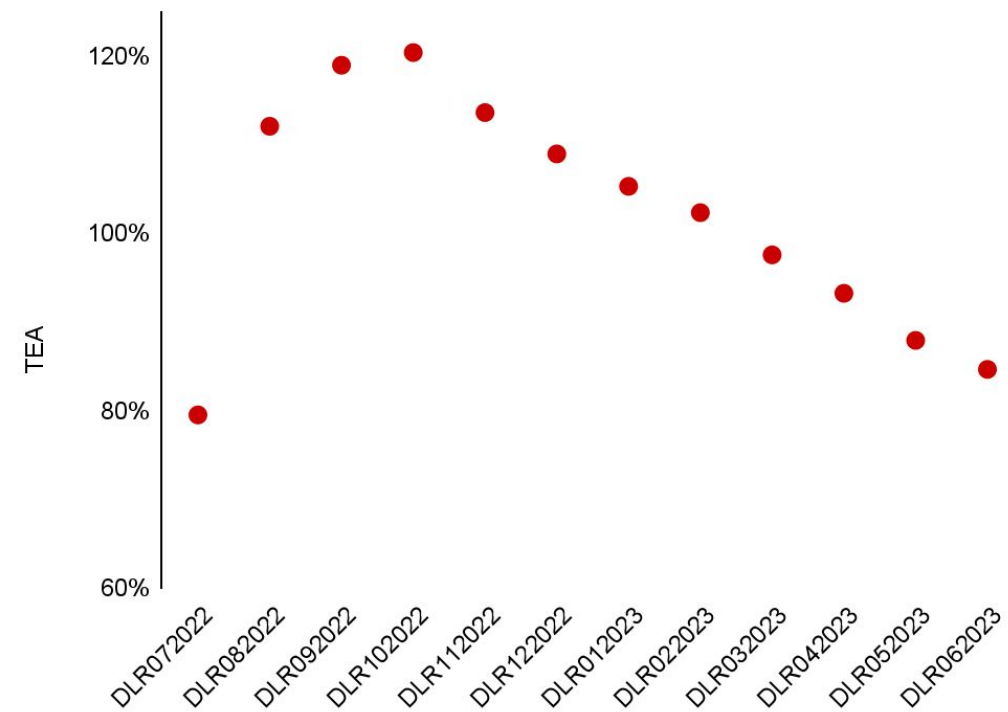
Vencimiento	Posición	Ajuste	TEA	TNA
29/7/2022	DLR072022	131,3	<b>79,5%</b>	58,9%
31/8/2022	DLR082022	141,1	<b>112,1%</b>	78,5%
30/9/2022	DLR092022	151,0	<b>119,0%</b>	84,8%
30/10/2022	DLR102022	161,4	<b>120,4%</b>	88,4%
30/11/2022	DLR112022	170,6	<b>113,6%</b>	87,4%
30/12/2022	DLR122022	179,8	<b>108,9%</b>	87,3%
31/1/2023	DLR012023	190,0	<b>105,3%</b>	87,7%
28/2/2023	DLR022023	199,0	<b>102,3%</b>	88,1%
31/03/2023	DLR032023	207,8	<b>97,6%</b>	87,1%
30/4/2023	DLR042023	216,0	<b>93,2%</b>	86,0%
31/5/2023	DLR052023	223,0	<b>87,9%</b>	83,8%
30/6/2023	DLR062023	231,0	<b>84,6%</b>	83,1%

Evolución ritmo de devaluación FX oficial

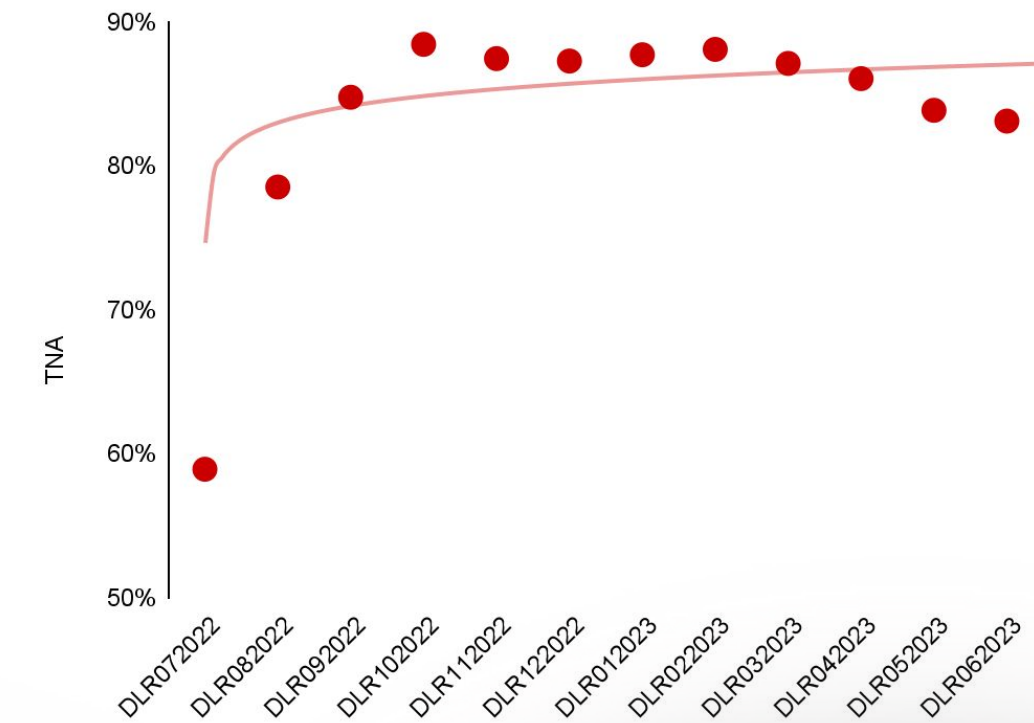


**20/07 A3500 SPOT 129,38**

Curva devaluación implícita Rofex (TEA)



Curva devaluación implícita Rofex (TNA)



# **Carteras de inversión**

Recomendadas según perfil de riesgo

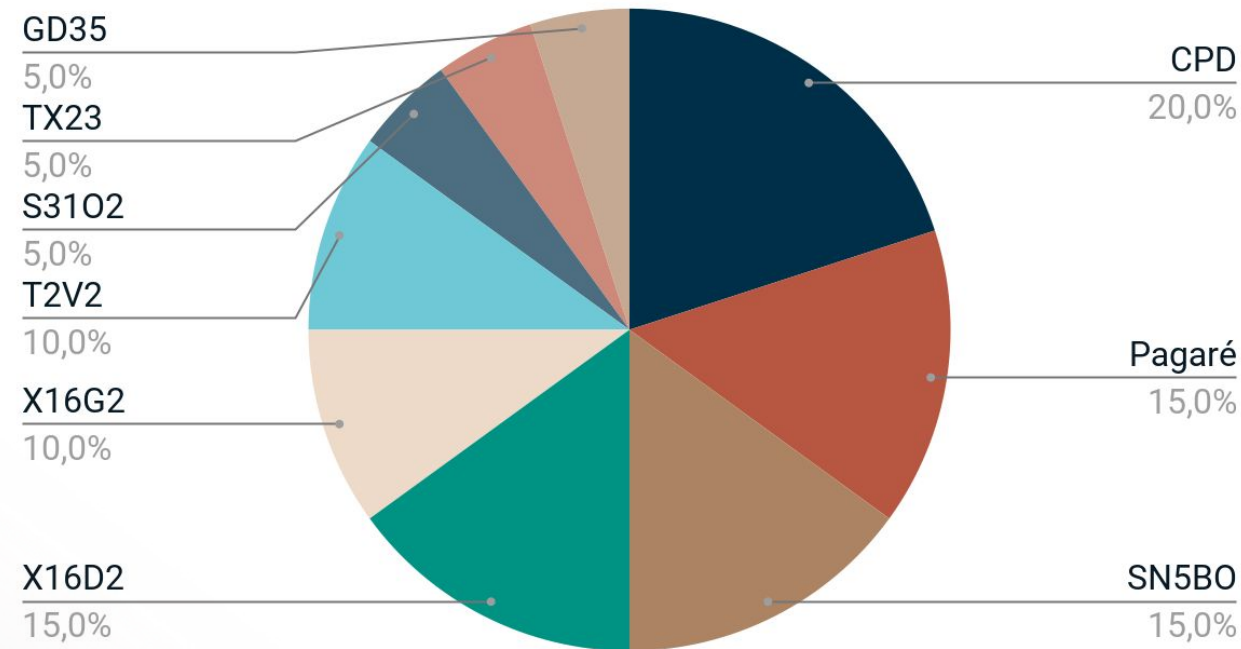
# CARTERA LIEBRE CAPITAL | RETORNO TOTAL PERFIL MODERADO

Ticker	Precio	Ponderación	Vto.	Cupón	MD	TIR	Moneda Pago	% 1S	% DI	MTD
CPD	-	20%	30 días	A dto.	0,2	<b>82,0%</b>	Pesos	<b>1,1%</b>	6,6%	3,4%
Pagaré	-	15%	30 días	-	0,2	<b>3,5%</b>	Pesos	<b>0,8%</b>	4,6%	2,4%
SN5BO	<b>14030,0</b>	15%	19/02/24	4,99%	1,4	<b>0,3%</b>	Pesos	<b>0,9%</b>	22,7%	1,7%
X16D2	<b>127,0</b>	15%	16/12/22	A dto.	127,0	<b>-0,7%</b>	Pesos	<b>0,8%</b>	8,3%	5,4%
X16G2	<b>140,9</b>	10%	16/08/22	A dto.	140,9	<b>0,3%</b>	Pesos	<b>0,4%</b>	8,2%	3,5%
T2V2	<b>13540,0</b>	10%	30/11/22	0,20%	0,4	<b>-14,5%</b>	Pesos	<b>6,3%</b>	6,3%	6,2%
S31O2	<b>85,0</b>	5%	31/10/22	A dto.	85,0	<b>17,7%</b>	Pesos	<b>0,3%</b>	0,5%	-0,1%
TX23	<b>257,5</b>	5%	25/03/23	1,40%	0,7	<b>2,7%</b>	Pesos	<b>0,0%</b>	0,0%	6,4%
GD35	<b>5860,0</b>	5%	9/07/35	1,13%	5,9	<b>27,7%</b>	US\$ CCL	<b>6,7%</b>	-1,5%	2,4%
RFX AG	<b>151,0</b>	0%	31/08/22	-	0,1	<b>119,0%</b>	Pesos	<b>7,9%</b>	8,5%	7,9%

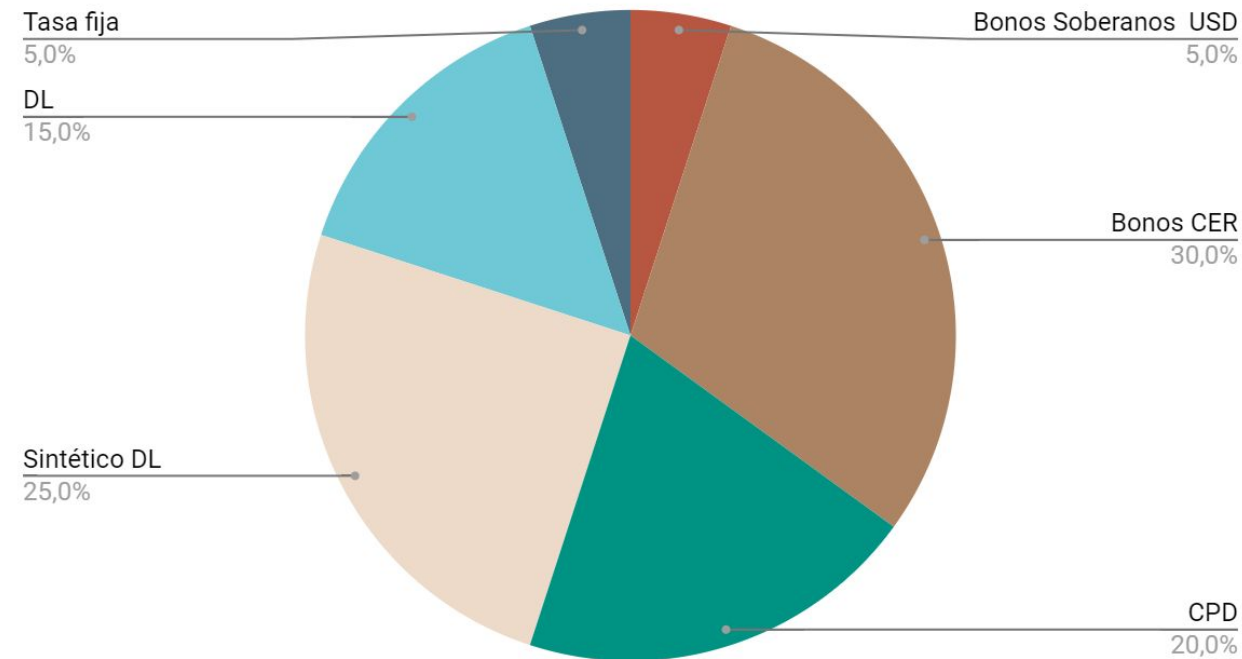
Rendimiento Cartera	
MTD	1,93%
% 1S	0,05%
% DI	6,35%

Fecha de inicio de la cartera: 10/06/2022

Cartera moderada por especie



Cartera moderada por tipo de activo



# CARTERA LIEBRE CAPITAL | RETORNO TOTAL PERFIL MODERADO USD

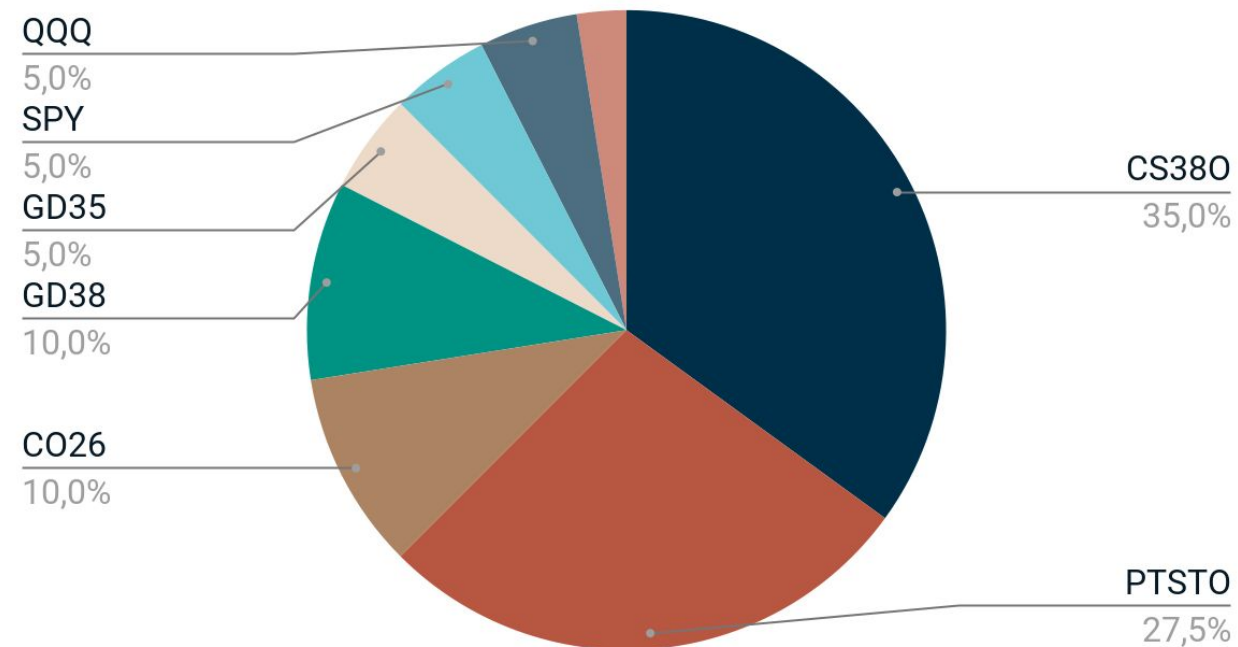


Ticker	Precio	Ponderación	Vto.	Cupón	MD	TIR	Moneda Pago	% 1S	% DI	MTD
CS380	100,0	35%	3/03/26	8,50%	3,2	8,5%	US\$ MEP	0,0%	3,6%	0,0%
PTSTO	105,0	27,5%	21/07/23	7,38%	0,9	7,7%	US\$ CCL	-0,3%	-0,7%	2,4%
CO26	55,2	10%	27/10/26	7,13%	1,8	9,3%	US\$ MEP	0,7%	4,2%	1,2%
GD38	25,5	10%	9/07/38	2,00%	5,1	26,9%	US\$ CCL	-4,4%	-27,2%	-12,7%
GD35	19,5	5%	9/07/35	1,13%	5,9	27,7%	US\$ CCL	1,3%	-26,8%	-16,8%
SPY	20,0	5%	-	-	-	-%	US\$ MEP	0,1%	0,2%	0,2%
QQQ	15,1	5%	-	-	-	-%	US\$ MEP	1,8%	1,5%	6,0%
XLE	36,9	2,5%	-	-	-	-%	US\$ MEP	3,3%	-18,9%	1,2%

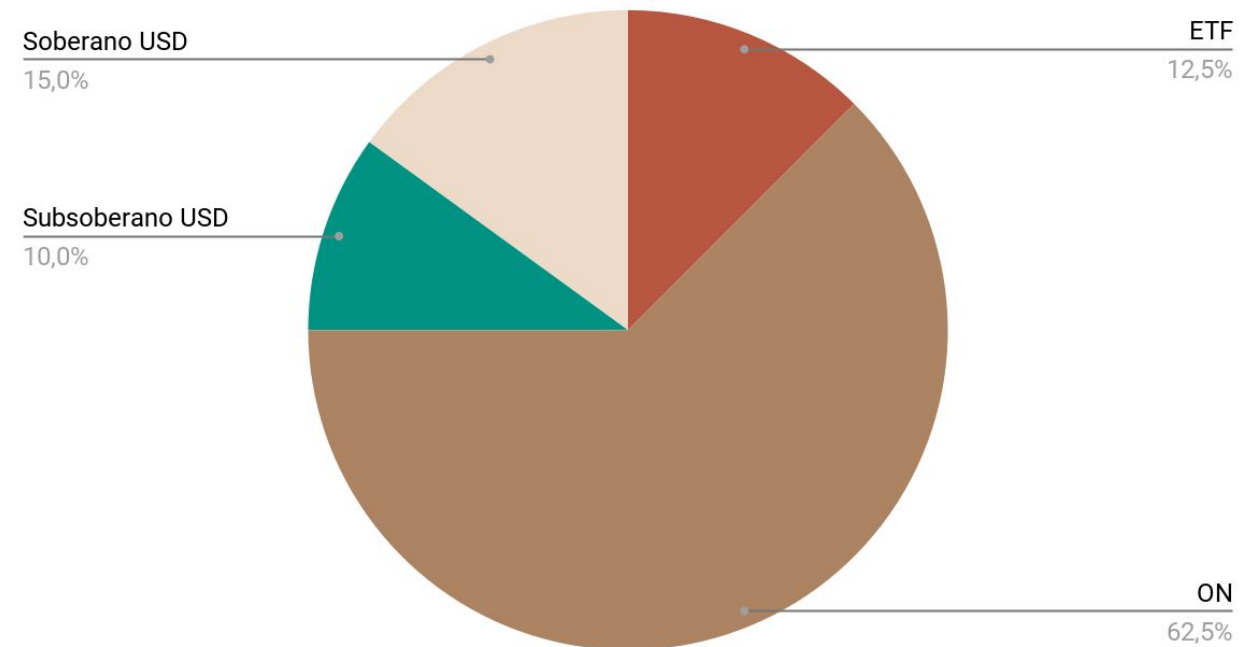
Rendimiento Cartera	
MTD	-1,14%
% 1S	-0,20%
% DI	-2,75%

Fecha de inicio de la cartera: 10/06/2022

Cartera moderada por especie



Cartera moderada por tipo de activo



Rotación semanal de la cartera:  
**Venta** de 5% CO26.

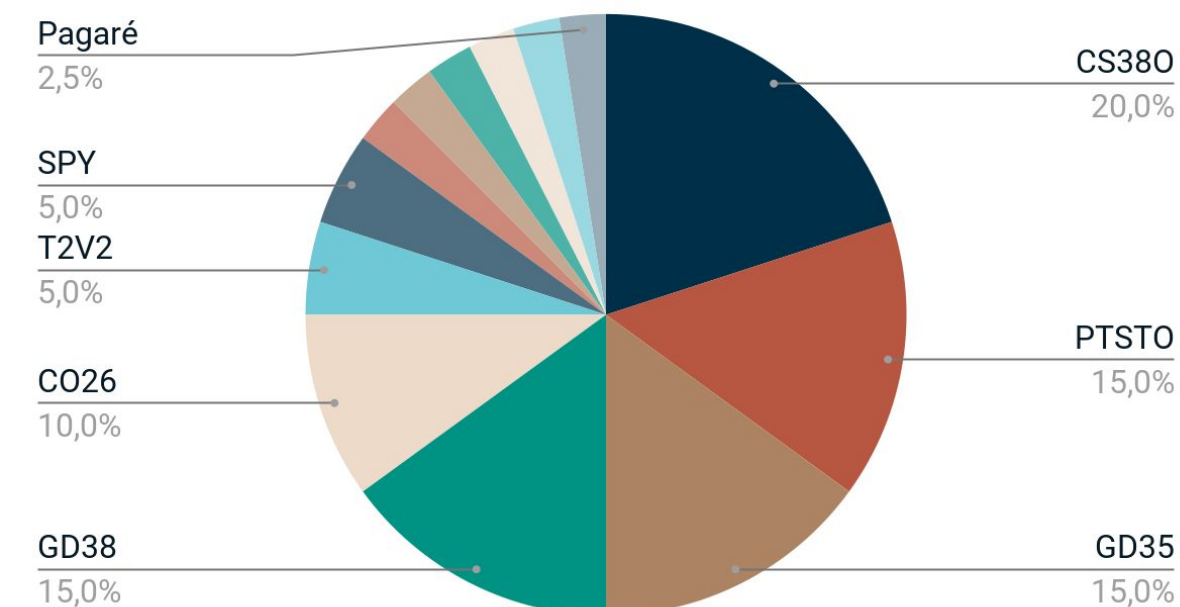
**Compra** de 2,5% PTSTO y 2,5%  
QQQ

# CARTERA LIEBRE CAPITAL | RETORNO TOTAL PERFIL AGRESIVO USD

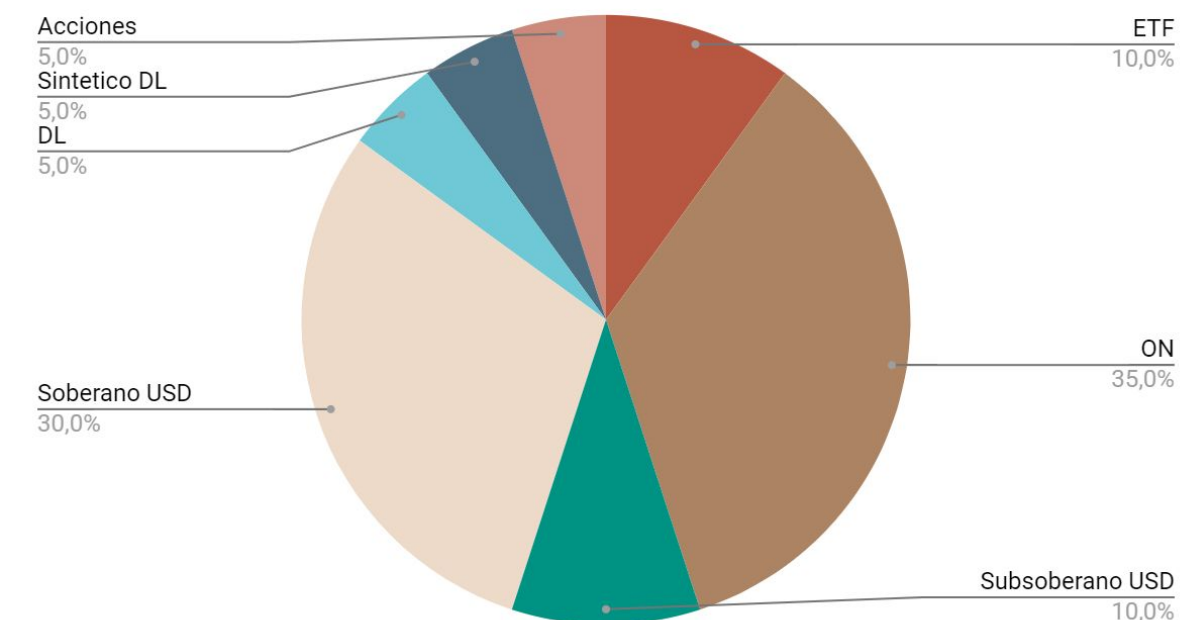


Ticker	Precio	Ponderación	Vto.	Cupón	MD	TIR	Moneda Pago	% 1S	% DI	MTD
CS380	100,0	20%	3/03/26	8,50%	3,2	8,5%	US\$ MEP	0,0%	3,6%	0,0%
PTSTO	103,5	15%	21/07/23	7,38%	0,9	7,7%	US\$ CCL	-1,7%	-2,5%	0,9%
GD35	19,5	15%	9/07/35	1,13%	5,9	27,7%	US\$ CCL	1,3%	-20,4%	-16,8%
GD38	25,5	15%	9/07/38	2,00%	5,1	26,9%	US\$ CCL	-4,4%	-20,3%	-12,7%
CO26	55,2	10%	27/10/26	7,13%	1,8	9,3%	US\$ MEP	0,7%	0,2%	1,2%
T2V2	44,6	5%	30/11/22	0,20%	0,4	-14,5%	Pesos	0,1%	-1,9%	-12,7%
SPY	20,0	5%	-	-	-	-	US\$ MEP	1,2%	2,4%	0,2%
XLE	36,9	2,5%	-	-	-	-	US\$ MEP	3,3%	-3,7%	1,2%
QQQ	15,1	2,5%	-	-	-	-	US\$ MEP	1,8%	3,5%	6,0%
GGAL	0,6	2,5%	-	-	-	-	Pesos	-9,1%	-22,0%	-14,7%
BMA	1,0	2,5%	-	-	-	-	Pesos	-9,8%	-20,2%	-12,3%
SN5BO	46,2	2,5%	19/02/24	4,99%	1,4	0,3%	Pesos	0,0%	0,0%	0,0%
Pagaré	-	2,5%	30 días	A dto.	0,2	3,5%	Pesos	0,1%	3,2%	2,4%
RFX AG	0,5	0%	31/08/22	-	0,1	119,0%	Pesos	-0,4%	-18,2%	-11,2%

Cartera moderada por especie



Cartera moderada por tipo de activo



Este informe fue confeccionado sólo con propósitos informativos y su intención no es la de recomendar la compra o venta de algún título o bien. Contiene información disponible en el mercado y dichas fuentes se presumen confiables. Sin embargo, no podemos garantizar la integridad o exactitud de las mismas. Todas las opiniones y estimaciones reflejan el juicio actual del autor a la fecha del informe, y su contenido puede ser objeto de cambios sin previo aviso. El valor de una inversión ha de variar como resultado de los cambios en el mercado. La información contenida en este informe no es una predicción de resultados, ni asegura alguno. En la medida en que la información obtenida del informe pueda considerarse como recomendación, dicha información es impersonal y no está adaptada a las necesidades de inversión de ninguna persona específica. Por lo tanto, no refleja todos los riesgos u otros temas relevantes relacionados a las inversiones en los activos mencionados. Antes de realizar una inversión, los interesados deben asegurarse de que comprenden las condiciones y cualquier riesgo asociado. Recomendamos que se asesore con un profesional. "Liebre Capital SAU ("Liebre") es Agente de Liquidación y Compensación Propio y Agente de Negociación No 178 y Agente de Colocación y Distribución Integral de Fondos Comunes de Inversión N° 3 debidamente inscripto ante la CNV" La información suministrada no implica un asesoramiento al inversor, sino una descripción de una alternativa.